


Wirtschaftsfaktor ACV

Kongresse und Termine 2012

















AUSTRIA CENTER
VIENNA



Teilnehmer*



Nächtigungen*

| | | | | | |
|--------------------|--|--|--------|--|--------|
| 1.-5. 3. | ECR Radiologen |  | 19.000 |  | 69.730 |
| 21.-24. 3. | EBCC Brustkrebs |  | 6.000 |  | 22.020 |
| 22.-27. 4. | EGU Geologen |  | 10.000 |  | 36.700 |
| 23.-25. 5. | EWMA Wundbehandlung |  | 2.000 |  | 7.340 |
| 4.-7. 7. | WONCA Allgemeinmedizin |  | 4.000 |  | 14.680 |
| 28. 9.-2. 10. | ESMO Onkologie |  | 12.000 |  | 44.040 |
| 13.-17. 10. | ECNP Neuro-Psychopharmakologie |  | 8.000 |  | 29.360 |
| 61.000 | | 223.870 | | 156 Mio. Euro | |
| Teilnehmer gesamt* | | Nächtigungen gesamt* | | Beitrag zum österr. BIP* | |

Basis: Wiener Tagungsstatistik 2010/Quelle: ACV

*erwartet

APA-AUFTRAGSGRAFIK

APA-AUFTRAGSGRAFIK 0009-1201

Laimgrubengasse 10
1060 Wien
Tel.: 1-36060-1240
auftragsgrafik@apa.at

unveränderter Abdruck honorarfrei

Auftraggeber: Neureiter-PR/ACV
Grafik: wax
Datum: 24.1.2012