




DER NEUE 308

Preise, Ausstattungen, und technische Daten
Stand: 15. Juli 2021 - Änderungen vorbehalten

Die Peugeot Produkt-Kataloge finden Sie hier zum Download:



DIE WICHTIGSTEN SERIENAUSSTATTUNGEN NACH AUSSTATTUNGSVARIANTE

ACTIVE PACK	ALLURE = ACTIVE PACK +	GT = ALLURE PACK +
<ul style="list-style-type: none"> +ABS, ESP, 6 Airbags +Active Safety Brake +Außenspiegel elektrisch verstell-, beheiz- und anklappbar, mit LED-Zugangsbeleuchtung und integrierten LED-Blinkern +Außenspiegelkappen in Perla Nera Schwarz +Digitales Kombiinstrument mit hochauflösendem 10"-Bildschirm +Eco-LED-Scheinwerfer +Einparkhilfe hinten, akustisch und visuell +Feststellbremse elektrisch +Frontkollisionswarner +Geschwindigkeitsregelanlage mit Geschwindigkeitsbegrenzer +Keyless-Startsystem +LED-Heckleuchten +LED-Tagfahrlicht +Leichtmetallfelgen „Auckland“ 16" +Lichtsensor +Mirror Screen +Müdigkeitswarner +Multifunktionaler Touchscreen mit 10"-HD-Farbbildschirm +Multifunktions-Lederlenkrad +Pausenwarner +Regensensor +Servolenkung elektrisch +Spurhalteassistent, mit Lenkeingriff +Verkehrsschilderkennung +Zentralverriegelung mit Fernfernbedienung +2-Zonen-Klimaautomatik 	<ul style="list-style-type: none"> +Active Safety Brake Plus (bei Nacht und Radfahrern) +Dekoreinlagen aus Stoff „Texa“ für Türverkleidungen und Armaturenbrett +Einparkhilfe vorn, akustisch und visuell +Fernlichtassistent +Innenspiegel automatisch abblendend und rahmenlos +Kühlergrill in Schwarz mit Chromapplikationen +LED-Ambientebeleuchtung am Armaturenbrett und an den Türverkleidungen vorn, einstellbar in 8 Farben +Mittelarmlehne hinten, mit Durchladeklappe +Navigationssystem +PEUGEOT Connect Box +PEUGEOT i-Toggles +Rückfahrkamera mit 180°-Umgebungsansicht +Seitenscheiben in Reihe 2 und Heckscheibe stärker getönt +Zierleisten in hochglänzendem Schwarz an den Seitenfenstern +Zweifarbige Leichtmetallfelgen „Calgary“ 17" 	<ul style="list-style-type: none"> +Dekoreinlagen aus Aluminium für Türverkleidungen und Armaturenbrett +Digitales 3D-Kombiinstrument +Fußmatten vorn und hinten +GT-Seitenschweller und -Frontstoßstange +Kühlergrill „GT“ in hochglänzendem Schwarz mit Chromfacetten +LED-Matrix-Scheinwerfer +Lenkradheizung +Luftqualitätssystem „Clean Cabin“ +Pedalerie und Einstiegsleisten in Aluminium +Sport-Modus +Zweifarbige Leichtmetallfelgen „Kamakura“ 18"
		
	<h3 style="text-align: center;">ALLURE PACK</h3> <ul style="list-style-type: none"> +Ausparkassistent Rear Cross Traffic Alert +Automatischer Geschwindigkeitsregler ACC +Induktive Ladestation +Keyless-System Plus (schlüsselloses Zugangs- und Startsystem) +Toterwinkelassistent +Zweifarbige Leichtmetallfelgen „Halong“ 17" 	<h3 style="text-align: center;">GT PACK</h3> <ul style="list-style-type: none"> +Außenspiegel mit Projektion des PEUGEOT-Löwens auf den Boden +Ergonomischer Komfortsitz auf der Fahrerseite mit AGR-Gütesiegel +Focal-Soundsystem® +Massage-Funktion für Fahrer- und Beifahrersitz +Rückfahrkamera mit 360°-Umgebungsansicht +Sitzheizung vorn +Spurpositionierungsassistent +Zweifarbige Leichtmetallfelgen „Portland“ 18"

Peugeot Connect : vernetzte 3D-Navigation mit Spracherkennung, 3-Jahres-Abonnement mit vernetzten Serviceleistungen enthalten (TomTom Traffic, Treibstoffpreise, Parkhaussuche, Wettervorhersage, lokale Suche), SOS und Assistenz

Paket Drive Assist : Adaptiver Geschwindigkeitsregler mit Stopp-Funktion (ACC Stop mit EAT8) oder Funktion ACC 30 (6-Gang-Manuell)

Driver Sport Pack : verstärktes, sportlicheres Motorengeräusch, direktere Gasannahme, sportliche Servolenkung, Anzeige von Fahrdynamik-Parametern auf dem Kombiinstrument (Umwstellung der Anzeigenfarbe im Kombiinstrument von Weiss auf Rot), verbesserte Audioqualität durch Digitalverstärker. Für das Automatikgetriebe: Sportschaltung + Schaltwippen.

PREISE LIMOUSINE 308 (Empfohlene Preise inkl. MwSt. und NoVa)

	Motor / Getriebe	Treibstoff	Code	CO ₂ (g/km) <small>(1)(4)</small>	NoVa (%) ⁽²⁾	Bonus	Nettopreis	Bruttopreis ab <small>(3)</small>
ACTIVE PACK	PureTech 110 S6S 6-Gang-Manuell	Benzin	1PP5A5LNNKB0A0B0	124	2	350	20.352,46 €	24.480,00 €
	PureTech 130 S6S 6-Gang-Manuell	Benzin	1PP5A5LNPKB0A0B0	125	3	350	21.243,90 €	25.780,00 €
	PureTech 130 S6S EAT8	Benzin	1PP5A5LNP1B0A0B0	127	3	350	23.195,12 €	28.180,00 €
	BlueHDi 130 S6S 6-Gang-Manuell	Diesel	1PP5A5LMKKB0A0B0	114	0	350	22.983,33 €	27.580,00 €
	BlueHDi 130 S6S EAT8	Diesel	1PP5A5LMK1B0A0B0	117	1	350	24.983,33 €	29.980,00 €
	HYBRID 180 e-EAT8	Benzin-Hybrid	1PP5A5MIZAB0A0B0	24	0	350	30.300,00 €	36.360,00 €
ALLURE	PureTech 130 S6S 6-Gang-Manuell	Benzin	1PP5A5PNPKB0A0B0	126	3	350	23.032,52 €	27.980,00 €
	PureTech 130 S6S EAT8	Benzin	1PP5A5PNP1B0A0B0	129	3	350	24.983,74 €	30.380,00 €
	BlueHDi 130 S6S 6-Gang-Manuell	Diesel	1PP5A5PMKKB0A0B0	116	1	350	24.816,67 €	29.780,00 €
	BlueHDi 130 S6S EAT8	Diesel	1PP5A5PMK1B0A0B0	120	2	350	26.663,93 €	32.180,00 €
	HYBRID 180 e-EAT8	Benzin-Hybrid	1PP5A5QIZAB0A0B0	25	0	350	32.133,33 €	38.560,00 €
ALLURE PACK	PureTech 130 S6S 6-Gang-Manuell	Benzin	1PP5A5RNPKB0A0B0	126	3	350	23.520,33 €	28.580,00 €
	PureTech 130 S6S EAT8	Benzin	1PP5A5RNP1B0A0B0	129	3	350	25.471,54 €	30.980,00 €
	BlueHDi 130 S6S 6-Gang-Manuell	Diesel	1PP5A5RMKKB0A0B0	116	1	350	25.316,67 €	30.380,00 €
	BlueHDi 130 S6S EAT8	Diesel	1PP5A5RMK1B0A0B0	120	2	350	27.155,74 €	32.780,00 €
	HYBRID 180 e-EAT8	Benzin-Hybrid	1PP5A5SIZAB0A0B0	25	0	350	32.633,33 €	39.160,00 €
GT	PureTech 130 S6S 6-Gang-Manuell	Benzin	1PP5A5TNP1B0A0B0	130	4	350	27.403,23 €	33.630,00 €
	PureTech 130 S6S EAT8	Diesel	1PP5A5TMK1B0A0B0	121	2	350	29.327,87 €	35.430,00 €
	HYBRID 180 e-EAT8	Benzin-Hybrid	1PP5A5UIZAB0A0B0	26	0	350	34.841,67 €	41.810,00 €
	HYBRID 225 e-EAT8	Benzin-Hybrid	1PP5A5UNKAB0A0B0	27	0	350	36.091,67 €	43.310,00 €
GT PACK	PureTech 130 S6S 6-Gang-Manuell	Benzin	1PP5A5VNP1B0A0B0	131	4	350	29.056,45 €	35.680,00 €
	PureTech 130 S6S EAT8	Diesel	1PP5A5VMK1B0A0B0	121	2	350	31.008,20 €	37.480,00 €
	HYBRID 180 e-EAT8	Benzin-Hybrid	1PP5A5ZIZAB0A0B0	26	0	350	36.550,00 €	43.860,00 €
	HYBRID 225 e-EAT8	Benzin-Hybrid	1PP5A5ZNKAB0A0B0	26	0	350	37.800,00 €	45.360,00 €

EAT8 : "Efficient Automatic Transmission" 8-Stufe-Automatikgetriebe

(1) Verbrauchswerte:

Seit dem 1. September 2017 werden bestimmte Neuwagen nach dem weltweit harmonisierten Prüfverfahren für Personenwagen und leichte Nutzfahrzeuge (Worldwide harmonized Light vehicles Test Procedure, WLTP), einem neuen, realistischeren Prüfverfahren zur Messung des Kraftstoffverbrauchs und der CO₂-Emissionen, typgenehmigt. Seit dem 1. September 2018 ersetzt WLTP das bisherige NEFZ (Neuer Europäischer Fahrzyklus) Prüfverfahren. Die hier angegebenen Verbrauchs- und CO₂-Emissionswerte wurden nach dem gemäß VO (EG) Nr. 715/2007 und VO (EU) Nr. 2017/1151 ermittelt. Diese Werte werden zu Ihrer Information zusätzlich zu den davor genannten offiziellen Verbrauchs- und CO₂-Emissionswerten (nach NEFZ) angegeben und sind nicht mit diesen zu verwechseln. Alle NEFZ-Werte finden Sie in der Übersicht der technischen Daten. Wegen der realistischeren Prüfbedingungen sind die nach dem WLTP gemessenen Kraftstoffverbrauchs- und CO₂-Emissionswerte in vielen Fällen höher als die nach dem NEFZ gemessenen. Die angegebenen Werte beziehen sich auf ein Fahrzeug in Serienausstattung und sind ausschließlich als Richtwerte zu verstehen. Bitte beachten Sie, dass sich die angegebenen Werte aufgrund unterschiedlicher Spezifikationen oder Sonderausstattungen unterscheiden bzw. erhöhen können. Kraftstoffverbrauch und CO₂-Emissionen hängen in der Praxis zudem vom Fahrverhalten und anderen nicht-technischen Faktoren wie z.B. Straßen-, Verkehrs- und Witterungsverhältnissen ab, sodass sich abweichende Werte ergeben können.

(2) NoVa:

Normverbrauchsabgabe in % unter Berücksichtigung des NoVA-Abschlags lt. § 6 NoVAG. Die NoVA ist abhängig vom WLTP-Wert der CO₂-Emissionen in Gramm/km. Bemessungsgrundlage der NoVA ist der Netto-Kaufpreis (inkl. Sonderausstattung) exkl. USt. Die Berechnung der angeführten NoVA basiert auf dem Nettolistenpreis des Fahrzeugs in Serienausstattung und -bereifung. Bitte beachten Sie, dass Sonderausstattungen die NoVA erhöhen können. Weitere Informationen zur NoVA finden Sie unter <https://www.peugeot.at/wltp.html>

(3) Bruttolistenpreis:

Unverbindlicher, nicht kartellierter Richtpreis inkl. NoVA unter Berücksichtigung des NoVA-Abschlags lt. § 6 NoVAG und inkl. 20% USt. Die Berechnung der angeführten Bruttolistenpreise erfolgt immer anhand der Serienausstattung und -bereifung. Bitte beachten Sie, dass Sonderausstattungen die NoVA und somit den Bruttolistenpreis erhöhen können. Detaillierte Informationen zur NoVA erhalten Sie unter <https://www.peugeot.at/wltp.html>. Ihr PEUGEOT Partner informiert Sie gerne.

PREISE SW 308 (Empfohlene Preise inkl. MwSt. und NoVa)

	Motor / Getriebe	Treibstoff	Code	CO ₂ (g/km) <small>(1)(4)</small>	NoVa (%) ⁽²⁾	Bonus	Nettopreis	Bruttopreis ab <small>(3)</small>
ACTIVE PACK	PureTech 110 S6S 6-Gang-Manuell	Benzin	1PP5C5LNNKB0A0B0	126	3	350	21.325,20 €	25.880,00 €
	PureTech 130 S6S 6-Gang-Manuell	Benzin	1PP5C5LNPKB0A0B0	127	3	350	21.325,20 €	27.180,00 €
	PureTech 130 S6S EAT8	Benzin	1PP5C5LNP1B0A0B0	129	3	350	22.382,11 €	29.580,00 €
	BlueHDi 130 S6S 6-Gang-Manuell	Diesel	1PP5C5LMKKB0A0B0	115	1	350	24.333,33 €	28.980,00 €
	BlueHDi 130 S6S EAT8	Diesel	1PP5C5LMK1B0A0B0	118	1	350	24.150,00 €	31.380,00 €
	HYBRID 180 e-EAT8	Benzin-Hybrid	1PP5C5MIZAB0A0B0	25	0	350	26.150,00 €	37.760,00 €
ALLURE	PureTech 130 S6S 6-Gang-Manuell	Benzin	1PP5C5PNPKB0A0B0	128	3	350	24.170,73 €	29.380,00 €
	PureTech 130 S6S EAT8	Benzin	1PP5C5PNP1B0A0B0	130	4	350	25.911,29 €	31.780,00 €
	BlueHDi 130 S6S 6-Gang-Manuell	Diesel	1PP5C5PMKKB0A0B0	117	1	350	25.983,33 €	31.180,00 €
	BlueHDi 130 S6S EAT8	Diesel	1PP5C5PMK1B0A0B0	120	2	350	27.811,48 €	33.580,00 €
	HYBRID 180 e-EAT8	Benzin-Hybrid	1PP5C5QIZAB0A0B0	25	0	350	33.300,00 €	39.960,00 €
ALLURE PACK	PureTech 130 S6S 6-Gang-Manuell	Benzin	1PP5C5RNPKB0A0B0	128	3	350	24.658,54 €	29.980,00 €
	PureTech 130 S6S EAT8	Benzin	1PP5C5RNP1B0A0B0	130	4	350	26.395,16 €	32.380,00 €
	BlueHDi 130 S6S 6-Gang-Manuell	Diesel	1PP5C5RMKKB0A0B0	117	1	350	26.483,33 €	31.780,00 €
	BlueHDi 130 S6S EAT8	Diesel	1PP5C5RMK1B0A0B0	121	2	350	28.303,28 €	34.180,00 €
	HYBRID 180 e-EAT8	Benzin-Hybrid	1PP5C5SIZAB0A0B0	25	0	350	33.800,00 €	40.560,00 €
GT	PureTech 130 S6S 6-Gang-Manuell	Benzin	1PP5C5TNP1B0A0B0	131	4	350	28.532,26 €	35.030,00 €
	PureTech 130 S6S EAT8	Diesel	1PP5C5TMK1B0A0B0	121	2	350	30.475,41 €	36.830,00 €
	HYBRID 180 e-EAT8	Benzin-Hybrid	1PP5C5UIZAB0A0B0	26	0	350	36.008,33 €	43.210,00 €
	HYBRID 225 e-EAT8	Benzin-Hybrid	1PP5C5UNKAB0A0B0	26	0	350	37.258,33 €	44.710,00 €
GT PACK	PureTech 130 S6S 6-Gang-Manuell	Benzin	1PP5C5VNP1B0A0B0	131	4	350	30.185,48 €	37.080,00 €
	PureTech 130 S6S EAT8	Diesel	1PP5C5VMK1B0A0B0	121	2	350	32.155,74 €	38.880,00 €
	HYBRID 180 e-EAT8	Benzin-Hybrid	1PP5C5ZIZAB0A0B0	26	0	350	37.716,67 €	45.260,00 €
	HYBRID 225 e-EAT8	Benzin-Hybrid	1PP5C5ZNKAB0A0B0	26	0	350	38.966,67 €	46.760,00 €

EAT8 : "Efficient Automatic Transmission" 8-Stufe-Automatikgetriebe

(1) Verbrauchswerte:

Seit dem 1. September 2017 werden bestimmte Neuwagen nach dem weltweit harmonisierten Prüfverfahren für Personenwagen und leichte Nutzfahrzeuge (Worldwide harmonized Light vehicles Test Procedure, WLTP), einem neuen, realistischeren Prüfverfahren zur Messung des Kraftstoffverbrauchs und der CO₂-Emissionen, typgenehmigt. Seit dem 1. September 2018 ersetzt WLTP das bisherige NEFZ (Neuer Europäischer Fahrzyklus) Prüfverfahren. Die hier angegebenen Verbrauchs- und CO₂-Emissionswerte wurden nach dem gemäß VO (EG) Nr. 715/2007 und VO (EU) Nr. 2017/1151 ermittelt. Diese Werte werden zu Ihrer Information zusätzlich zu den davor genannten offiziellen Verbrauchs- und CO₂-Emissionswerten (nach NEFZ) angegeben und sind nicht mit diesen zu verwechseln. Alle NEFZ-Werte finden Sie in der Übersicht der technischen Daten. Wegen der realistischeren Prüfbedingungen sind die nach dem WLTP gemessenen Kraftstoffverbrauchs- und CO₂-Emissionswerte in vielen Fällen höher als die nach dem NEFZ gemessenen. Die angegebenen Werte beziehen sich auf ein Fahrzeug in Serienausstattung und sind ausschließlich als Richtwerte zu verstehen. Bitte beachten Sie, dass sich die angegebenen Werte aufgrund unterschiedlicher Spezifikationen oder Sonderausstattungen unterscheiden bzw. erhöhen können. Kraftstoffverbrauch und CO₂-Emissionen hängen in der Praxis zudem vom Fahrverhalten und anderen nicht-technischen Faktoren wie z.B. Straßen-, Verkehrs- und Witterungsverhältnissen ab, sodass sich abweichende Werte ergeben können.

(2) NoVa:

Normverbrauchsabgabe in % unter Berücksichtigung des NoVa-Abschlags lt. § 6 NoVAG. Die NoVa ist abhängig vom WLTP-Wert der CO₂-Emissionen in Gramm/km. Bemessungsgrundlage der NoVa ist der Netto-Kaufpreis (inkl. Sonderausstattung) exkl. USt. Die Berechnung der angeführten NoVa basiert auf dem Nettolistenpreis des Fahrzeugs in Serienausstattung und -bereifung. Bitte beachten Sie, dass Sonderausstattungen, die NoVa erhöhen können. Weitere Informationen zur NoVa finden Sie unter <https://www.peugeot.at/wltp.html>

(3) Bruttolistenpreis:

Unverbindlicher, nicht kartellierter Richtpreis inkl. NoVa unter Berücksichtigung des NoVa-Abschlags lt. § 6 NoVAG und inkl. 20% USt. Die Berechnung der angeführten Bruttolistenpreise erfolgt immer anhand der Serienausstattung und -bereifung. Bitte beachten Sie, dass Sonderausstattungen die NoVa und somit den Bruttolistenpreis erhöhen können. Detaillierte Informationen zur NoVa erhalten Sie unter <https://www.peugeot.at/wltp.html>. Ihr PEUGEOT Partner informiert Sie gerne.

SERIEN AUSSTATTUNGEN & OPTIONEN

		ACTIVE PACK	ALLURE	ALLURE PACK	GT	GT PACK
SICHERHEIT						
Adaptive Airbags für Fahrer und Beifahrer (Beifahrerairbag deaktivierbar) Seitenairbags für Fahrer und Beifahrer, Vorhangairbags vorn und hinten		•	•	•	•	•
Optisches und akustisches Warnsignal bei nicht angelegtem Sicherheitsgurt und beim Ablegen des Sicherheitsgurts für Fahrer- und Beifahrersitz		•	•	•	•	•
Optisches und akustisches Warnsignal beim Ablegen des Sicherheitsgurts auf den hinteren Plätzen		•	•	•	•	•
Dreipunkt-Sicherheitsgurte höhenverstellbar für Fahrer und Beifahrer, mit Gurtblockierern, Gurtstraffer pyrotechnisch und Gurtkraftbegrenzer elektronisch gesteuert		•	•	•	•	•
Sicherheitsgurte an den seitlichen Sitzen der 2. Reihe mit Gurtkraftbegrenzer		•	•	•	•	•
Dreipunktsicherheitsgurte in der Mitte der 2. Reihe ohne Gurtkraftbegrenzer		•	•	•	•	•
Optimierte höhenverstellbare Sicherheitskopfstützen am Fahrer- und Beifahrersitz vorn sowie an den Rücksitzen		•	•	•	•	•
ISOFIX-Kindersitzverankerung auf den seitlichen Sitzplätzen hinten		•	•	•	•	•
Bei starkem Abbremsen automatisches Einschalten der Warnblinkanlage		•	•	•	•	•
Blinkeleuchten mit Spurwechsel-Tippfunktion		•	•	•	•	•
Dynamische Stabilitätskontrolle (ESP) mit elektronischer Antischlupfregelung (ASR)		•	•	•	•	•
Reifendruckkontrollsystem		•	•	•	•	•
Elektrische Parkbremse		•	•	•	•	•
12-V-Steckdose		•	•	•	•	•
Kindersicherung		•	•	•	•	•
Antiblockiersystem (ABS) mit elektronischem Bremskraftverteiler (EBV) und Notbremsassistent mit Einschaltautomatik der Warnblinkleuchten (AFU)		•	•	•	•	•
Automatische Verriegelung aller Türen während der Fahrt		•	•	•	•	•
Gepäckrückhaltenetz	Nur für SW	133 € NM02	133 € NM02	133 € NM02	133 € NM02	133 € NM02
Alarmanlage Paket						
Alarmanlage + Superverrriegelung		-	150 € AB13	150 € AB13	150 € AB13	150 € AB13
Anhängerkupplung mit abnehmbarem Kugelkopf ohne Werkzeug		500 € AQ05	500 € AQ05	500 € AQ05	500 € AQ05	500 € AQ05

LICHT & SICHT

Eco-LED-Scheinwerfer	•	•	•	-	-
Fernlichtassistent	-	•	•	•	•
Follow-me-home-Funktion automatisch	•	•	•	•	•
LED-Ambientebeleuchtung am Armaturenbrett und an den Türverkleidungen vorn, einstellbar in 8 Farben	-	•	•	•	•
LED-Beleuchtung im Fußraum vorn	-	•	•	•	•
LED-Deckenleuchte vorn, 2 Leselampen vorn und hinten	•	•	•	•	•
LED-Heckleuchten	•	•	•	-	-
LED-Heckleuchten mit dynamischer Beleuchtung der drei Krallen	-	-	-	•	•
LED-Matrix-Scheinwerfer: Adaptive LED-Matrix-Scheinwerfer mit individueller Lichtverteilung und folgenden Funktionen: – Automatische Leuchtweitenregulierung – Stadtlicht – Autobahnlicht – Landstraßenlicht – Nebellicht	•	•	•	•	•
LED-Tagfahrlicht	•	•	•	•	•
Lichtsensor & Regensensor	•	•	•	•	•

• : Serienmässig ○ : Option - : Nicht erhältlich

SERIEN AUSSTATTUNGEN & OPTIONEN

FAHRERASSISTENZSYSTEME		ACTIVE PACK	ALLURE	ALLURE PACK	GT	GT PACK
Müdigkeitswarner		•	•	•	•	•
Frontkollisionswarner		•	•	•	•	•
Berganfahrhilfe		•	•	•	•	•
Active Safety Brake		•	-	-	-	-
Active Safety Brake Plus (bei Nacht und Radfahrern)	Serie bei PHEV	250 € ZVEJ	•	•	•	•
Geschwindigkeitsreger mit Geschwindigkeitsbegrenzer		•	•	-	-	-
Automatischer Geschwindigkeitsregler/-begrenzer ACC	Inkl. STOP & GO Funktion nur bei EAT8 / e-EAT8	-	Drive Assist Paket	•	•	•
Toterwinkelassistent		-	Drive Assist Paket	•	•	•
Spurhalteassistent, mit Lenkeingriff		•	•	•	•	•
Verkehrsschilderkennung mit Darstellung der Geschwindigkeitsempfehlung im Kombiinstrument		•	•	•	•	•
Drive-Assist-Paket: Ausparkassistent Rear Cross Traffic Alert Automatischer Geschwindigkeitsregler ACC Toterwinkelassistent		-	458 € ZVEM / ZWEN (EAT8)	•	•	•
Drive-Assist-Paket Plus: Zusätzlich zu dem Drive-Assist-Paket (ZVEM / ZWEN): Spurpositionierungsassistent	Nur für EAT8 / e-EAT8	-	-	167 € ZVFL / ZVEP	167 € ZVEP	•

MANÖVRIERHILFEN

Visuelle und akustische Einparkhilfe hinten		•	•	•	•	•
Visuelle und akustische Einparkhilfe vorn		-	•	•	•	•
Rückfahrkamera mit 180°-Umgebungsansicht		-	•	•	•	-
Rückfahrkamera mit 360°-Umgebungsansicht	Inklusive Außenspiegel mit Projektion des	-	-	417 € 1G18	417 € 1G18	•

FELGEN & REIFEN

Stahlfelgen „Bergen“ 16"		• Nur PT 110	-	-	-	-
Leichtmetallfelgen „Auckland“ 16"		• Nur PT 130 & BHD, 130	-	-	-	-
Zweifarbige Leichtmetallfelgen „Calgary“ 17"		• Nur PHEV	•	-	-	-
Zweifarbige Leichtmetallfelgen „Halong“ 17"		-	-	•	-	-
Zweifarbige Leichtmetallfelgen „Kamakura“ 18"		-	-	-	•	-
Zweifarbige Leichtmetallfelgen „Portland“ 18"		-	-	-	-	•
Reserverad Vorbereitung Limousine	Inkompatibel mit FOCAL HiFi Nicht für PHEV	17 € ZHW6 / ZHF4 / ZHW8	17 € ZHW8	17 € ZHW9	17 € ZHX0	-
Reserverad Vorbereitung SW	Inkompatibel mit FOCAL HiFi Nicht für PHEV	17 € ZHW6 / ZHF4 / ZHW8	-	-	-	-
Reifenpannenset: Abschleppöse, Kompressor und Reifendichtmittel		•	•	•	•	•

SERIEN AUSSTATTUNGEN & OPTIONEN

AUSSENDEKOR		ACTIVE PACK	ALLURE	ALLURE PACK	GT	GT PACK
Blende zwischen den Heckleuchten in hochglänzendem Schwarz		●	●	●	●	●
GT-Seitenschweller und -Frontstoßstange		-	-	-	●	●
GT-Logo auf den vorderen Kotflügeln		-	-	-	●	●
GT-Logo auf der Kofferraumklappe	Nicht für PHEV	-	-	-	●	●
Heckschürze in Schwarz		●	-	-	-	-
Heckschürze in hochglänzendem Schwarz		-	●	●	●	●
Kühlergrill in Schwarz		●	-	-	-	-
Kühlergrill in Schwarz mit Chromapplikationen		-	●	●	-	-
Kühlergrill „GT“ in hochglänzendem Schwarz mit Chromfacetten		-	-	-	●	●
Verchromte Dekorauspuffendblenden		-	●	●	●	●
Aussenspiegelgehäuse in Perla Nera Schwarz		●	●	●	●	●
Hintere Seitenscheiben und Heckscheiben stärker getönt		-	●	●	●	●
Zierleisten in Schwarz an den Seitenfenstern		●	-	-	-	-
Zierleisten in hochglänzendem Schwarz an den Seitenfenstern		-	●	●	●	●
Kofferraumschienen aus Aluminium & Schwarz	Nur für SW	-	-	-	●	●
HYBRID-Logo auf dem Kotflügel	Nur für PHEV	●	●	●	-	-
HYBRID-Logo auf der Kofferraumklappe		●	●	●	●	●

● : Serienmässig ○ : Option - : Nicht erhältlich

LACKIERUNGEN		ACTIVE PACK	ALLURE	ALLURE PACK	GT	GT PACK
Serien-Lackierung Olivine Grün	Nicht für SW	●	●	●	●	●
Serien-Lackierung Avatar Blau	Nicht für Limousine	●	●	●	●	●
Normal-Lackierung Banquise Weiß		175 € P0WP	175 € P0WP	175 € P0WP	-	-
Metallic-Lackierung Perla Nera Schwarz		500 € M09V	500 € M09V	500 € M09V	500 € M09V	500 € M09V
Metallic-Lackierung Artense Grau		500 € M0F4	500 € M0F4	500 € M0F4	500 € M0F4	500 € M0F4
Metallic-Lackierung Platinium Grau		500 € M0VL	500 € M0VL	500 € M0VL	500 € M0VL	500 € M0VL
Sonderlackierung Vertigo Blau	Nicht für SW	570 € M6SM	570 € M6SM	570 € M6SM	570 € M6SM	570 € M6SM
Sonderlackierung Elixir Rot		650 € M5VH	650 € M5VH	650 € M5VH	650 € M5VH	650 € M5VH
Sonderlackierung Perlmutter Weiß		650 € M6N9	650 € M6N9	650 € M6N9	650 € M6N9	650 € M6N9

● : Serienmässig ○ : Option - : Nicht erhältlich

SERIEN AUSSTATTUNGEN & OPTIONEN

		ACTIVE PACK	ALLURE	ALLURE PACK	GT	GT PACK
INNENDEKOR						
Dachhimmel in Schwarz		-	-	-	•	•
Pedalerie und Einstiegsleisten in Aluminium mit PEUGEOT-Schriftzug		-	-	-	•	•
Zusatze Teppiche vorn und hinten		-	-	-	•	•
Multifunktions-Lederlenkrad		•	•	•	-	-
Multifunktions-Lederlenkrad mit GT-Schriftzug		-	-	-	•	•
Dekoreinlagen aus genarbttem Kunststoff für Türverkleidungen und Armaturenbrett		•	-	-	-	-
Dekoreinlagen aus Stoff „Texa“ für Türverkleidungen und Armaturenbrett		-	•	•	-	-
Dekoreinlagen aus Aluminium für Türverkleidungen und Armaturenbrett		-	-	-	•	•
Ziernähte in „Adamin“ Grün an der Armaturentafel, an der Mittelkonsole, am Lenkrad, an den Armlehnen und an den Fußmatten		-	-	-	•	•
Innenspiegel rahmenlos	Serie bei Active Pack PHEV	-	•	•	•	•

POLSTER & SITZE

Sitzbezug Stoff „Renze“ in Schwarz mit Ziernähten in „Zephyr“ Grau	•	-	-	-	-
Sitzbezug Stoff / Kunstleder „Falgo“ in Schwarz mit Ziernähten in „Mint“ Grün	-	•	•	-	-
Sitzbezug Alcantara® / Stoff / Kunstleder in Schwarz mit Ziernähten in „Adamin“ Grün	-	-	-	•	•
Polster: Leder „Nappa Mistral“ in Schwarz mit Ziernähten in „Tramontane“ Grau	-	Leder- & Komfort-Paket	Leder- & Komfort-Paket	1.167 € 4HFX	1.167 € 4HFX
Polster: Leder „Nappa Naboo“ in Blau mit Ziernähten in „Naboo“ Blau	-	-	-	1.417 € DAFX	1.417 € DAFX
Rücksitzlehne 40/60 geteilt umklappbar	•	•	•	•	•
Fahrer- und Beifahrersitz höhenverstellbar (manuell)	•	•	•	•	•
Fahrersitz mit manuell einstellbarer Lendenwirbelstütze	•	•	•	•	•
Sitzheizung vorne	208 € WAEP	208 € WAEP	208 € WAEP	208 € WAEP	•
Komfort-Paket Ergonomischer Komfortsitz auf der Fahrerseite mit AGR-Gütesiegel: Polster: Stoff / Kunstleder „Falgo“ in Schwarz mit Ziernähten in „Mint“ Grün, Neigungsverstellung der Sitzfläche, elektrisch Oberschenkelauflage ausziehbar, Lendenwirbelstütze elektrisch auf Fahrer- und Beifahrerseite, Sitzheizung vorn Mittelarmlehne hinten, mit Durchladeklappe	775 € WAFM + D9FX	525 € WAFM	525 € WAFM	-	-
Komfort-Paket Plus Ergonomischer Komfortsitz auf der Fahrerseite mit AGR-Gütesiegel: Fahrersitz elektrisch verstellbar, mit Memory-Funktion Neigungsverstellung der Sitzfläche, elektrisch Oberschenkelauflage ausziehbar, Lendenwirbelstütze elektrisch und Massage- Funktion auf Fahrer- und Beifahrerseite, Sitzheizung vorn	-	-	-	875 € WAFP	•
Leder- & Komfort-Paket bestehend aus (nur in Kombination): Polster: Leder „Nappa Mistral“ in Schwarz mit Ziernähten in „Tramontane“ Grau Fahrersitz elektrisch verstellbar, mit Memory-Funktion, Neigungsverstellung der Sitzfläche, elektrisch Oberschenkelauflage ausziehbar, Lendenwirbelstütze elektrisch auf Fahrer- und Beifahrerseite, Sitzheizung vorn	-	2.083 € 4HFX WAFN	2.083 € 4HFX WAFN	-	-

• : Serienmässig ○ : Option - : Nicht erhältlich

SERIEN AUSSTATTUNGEN & OPTIONEN

		ACTIVE PACK	ALLURE	ALLURE PACK	GT	GT PACK
KOMFORT						
Keyless-System (Schlüsselloses Startsystem)		●	●	-	-	-
Keyless-System (Schlüsselloses Zugangs- und Startsystem)		-	292 € YD04	●	●	●
Mittelarmlehne vorn mit Staufach		●	●	●	●	●
Mittelkonsole mit Getränkehalter		●	●	●	●	●
Zweizonen-Klimaautomatik (mit Aktivkohlefilter gegen Gerüche)		●	●	●	●	●
Handschuhfach beleuchtet		●	●	●	●	●
Zentralverriegelung mit Fernbedienung (1 Schlüssel)		●	●	●	●	●
Driver Sport Pack : - verstärktes, sportlicheres Motorengeräusch (Nicht i.V.m. BHDi 130 EAT8 GT) - direktere Gasannahme - sportliche Servolenkung		-	-	-	●	●
Heckklappe sensorgesteuert	Nur für SW	-	-	-	317 € D501	●
Elektrische Fensterheber vorn und hinten mit Schnellsenktaste und Einklemmschutz		●	●	●	●	●
Beheizbare Heckscheibe		●	●	●	●	●
Beheizbare Frontscheibe	Inkompatibel mit Schiebedach	167 € LW02	167 € LW02	167 € LW02	167 € LW02	167 € LW02
Beleuchtete Make-up-Spiegel (Fahrer- und Beifahrerseite)		●	●	●	●	●
Komfort Paket: Mittelarmlehne hinten und Durchladeeinrichtung		Komfort Paket	●	●	●	●
Digitales Kombiinstrument mit hochauflösendem 10"-Bildschirm, einstell- und individualisierbar		●	●	●	-	-
Digitales 3D-Kombiinstrument mit hochauflösendem 10"-Bildschirm, einstell- und individualisierbar		-	-	-	●	●
Ablagetaschen in den Rückenlehnen der Vordersitze		-	●	●	●	●
Außenspiegel elektrisch verstell-, beheiz- und anklappbar, mit LED-Zugangsbeleuchtung und integrierten LED-Blinkern		●	●	●	●	●
Außenspiegel mit Projektion des PEUGEOT-Löwens auf den Boden (Serie für Allure Pack und GT i.V.m. Rückfahrkamera 360°)		-	-	-	-	●
Lenkrad manuell höhen- und längsverstellbar		●	●	●	●	●
Lenkradheizung	Nur für EAT8 / e-EAT8	-	125 € I301	125 € I301	●	●
Partikelfilter		●	●	●	●	●
Luftqualitätssystem „Clean Cabin“: Luftqualitätsüberwachungs- und Luftfiltersystem		-	-	-	●	●
Panorama-Ausstell-/Schiebedach mit manueller Jalousie	Inkompatibel mit beheizbarer Frontscheibe	-	-	-	825 € TC07	825 € TC07

● : Serienmässig ○ : Option - : Nicht erhältlich

MULTIMEDIA & NAVIGATION

Induktive Ladestation (Die Liste der kompatiblen Smartphones erhalten Sie von Ihrem PEUGEOT Vertragspartner)	-	125 € E301	●	●	●
FOCAL-Soundsystem* : Gesamtleistung 690 Watt 10 Lautsprecher inkl. Zentrallautsprecher und Subwoofer HiFi-Woofer und -Mitteltöner sowie TNF-Hochtöner 12-Kanal-Verstärker	-	-	-	625 € 6F04	● / 625 6F04
Multifunktionaler Touchscreen mit 10"-HD-Touchscreen: Kapazitiver Bildschirm Mehrfensterfähig mit Widgets oder Shortcuts	●	●	●	●	●
"Mirror Screen"-Funktion (Apple Carplay / Android Auto)	●	●	●	●	●
PEUGEOT i-Toggles: Konfigurierbare virtuelle Tasten für die wichtigsten Funktionen wie Radio, Klimaanlage, Navigationssystem, Fahrzeugeinstellungen, Telefon und Konnektivität	-	●	●	●	●
PEUGEOT Connect: Infotainmentsystem: bis zu 8 Profile und 2 Smartphones gleichzeitig über Bluetooth, Bi-Tuner, 6 Lautsprecher (Mittel- und Hochtöner), Digitaler Radioempfang DAB+, MP3-fähig, Bluetooth-Freisprecheinrichtung mit Audiostreaming über Bluetooth, 2 USB-C-Anschlüsse vorn, Bedienung am Lenkrad und über Touchscreen	●	●	●	●	●
PEUGEOT Connect Box: PEUGEOT Connect SOS und PEUGEOT Connect Assistance	-	●	●	●	●
PEUGEOT Connect Advanced: Navigationssystem: Echtzeitnavigation „by TomTom Services“, Over-The-Air Kartenupdates, Übertragung der Karte auf das digitale Kombiinstrument, Sprachsteuerung „OK PEUGEOT“ für Navigation, Telefon, Klimaanlage und Media, 2 USB-C-Anschlüsse hinten, PEUGEOT Connect Box Echtzeitnavigation und Kartenupdates 3 Jahre kostenlos	677 € 458 € (PHEV) Z153	●	●	●	●

● : Serienmässig ○ : Option - : Nicht erhältlich

SERIEN AUSSTATTUNGEN & OPTIONEN

	ACTIVE PACK	ALLURE	ALLURE PACK	GT	GT PACK
Technik Plug-In HYBRID-Versionen					
Akustischer Fußgängerwarner (AVAS)	●	●	●	●	●
Drucktanksystem inkl. Schalter zum Öffnen der Tankklappe am Armaturenbrett	●	●	●	●	●
Fahrmodischalter mit Fahr-Modi zur Auswahl: „Electric“ / „Hybrid“ / „Sport“	●	●	●	●	●
Funktionen „Brake“ und „e-Save“ zur Rückgewinnung von Energie beim Loslassen des Gaspedals und zur Speicherung von rein elektrischer Reichweite (10 km, 20 km oder die vollständige Ladekapazität)	●	●	●	●	●
Innenspiegel rahmenlos mit cyanfarbener LED-Beleuchtung im „Electric“-Modus	●	●	●	●	●
Mode-2-Ladekabel (Typ 2, bis 1,8 kW), 6 Meter Länge	●	●	●	●	●
Mode-2-Green'Up-Ladekabel (Typ 2, bis 3,6 kW), 6 Meter Länge	125 € NG40	125 € NG40	125 € NG40	125 € NG40	125 € NG40
On-Board-Charger 3,7 kW, 1-phasig	●	●	●	●	●
On-Board-Charger 7,4 kW, 1-phasig	360 € LZ02	360 € LZ02	360 € LZ02	360 € LZ02	360 € LZ02

● : Serienmässig ○ : Option - : Nicht erhältlich

LACKIERUNGEN

METALLIC-LACKIERUNGEN



Olivine Grün (M0M1)
Nicht verfügbar für 308 SW



Perla Nera Schwarz (M09V)



Artense Grau (M0F4)



Avatar Blau (M0BK)
Nicht verfügbar für 308 Limousine



Platinum Grau (M0VL)
Nicht verfügbar für 308 Limousine

SONDER-LACKIERUNGEN



Elixir Rot (M5VH)



Vertigo Blau (M65M)
Nicht verfügbar für 308 SW



Perlmutter Weiß (M6N9)

NORMAL-LACKIERUNG



Banquise Weiß (P0WP)

FELGEN



16'' Stahlfelgen "Bergen"
Serie für Active Pack PT 110 (ZHF0)



16'' Alufelgen "Auckland"
Serie für Active Pack PT 130 / BHDi 130 (ZHF3)



17'' Alufelgen "Calgary"
Serie für Active Pack PHEV & Allure (ZHUC)



17'' Alufelgen "Halong"
Serie für Allure Pack (ZHUF)



18'' Alufelgen "Kamakura"
Serie für GT (ZHUJ)



18'' Alufelgen "Portland"
Serie für GT Pack (ZHUN)

SITZBEZÜGE



Polster: Stoff „Renze“ in Schwarz mit Ziernähten in „Zephyr“ Grau
Serie für Active Pack (D8FX)



Polster: Stoff / Kunstleder „Falgo“ in Schwarz mit Ziernähten in „Mint“ Grün
Serie für Allure / Allure Pack (D9FX)



Polster: Alcantara® / Stoff / Kunstleder in Schwarz mit Ziernähten in „Adamin“ Grün
Serie für GT / GT Pack (DBFX)



Polster: Leder „Nappa“ in Schwarz mit Ziernähten in „Tramontane“ Grau
Optional verfügbar je nach Niveau (4HFX)



Polster: Leder „Nappa“ in Blau mit Ziernähten in „Naboo“ Blau
Optional verfügbar je nach Niveau (DAFX)

TECHNISCHE DATEN LIMOUSINE

	BENZIN		
	PureTech 110 S6S 6-Gang-Manuell	PureTech 130 S6S 6-Gang-Manuell	PureTech 130 S6S EAT8
MOTOREN			
Hubraum (cm ³)	1.199	1.199	1.199
Anzahl Zylinder / Anordnung	3 in Reihe	3 in Reihe	3 in Reihe
Anzahl Ventile pro Zylinder	4	4	4
Maximale Leistung (kW EG / PS EG bei U/min)	81/110 bei 5 500	96/130 bei 5 500	96/130 bei 5 501
Maximales Drehmoment (Nm EG bei U/min)	205 bei 1750	230 bei 1 750	231 bei 1 750
Stopp-Start-System	Ja	Ja	Ja
Abgasnorm	EURO 6d	EURO 6d	EURO 6d
Typ des Einspritzsystems	Direkt	Direkt	Direkt
Wartungsintervall	20 000 km oder 1 Jahr	20 000 km oder 1 Jahr	20 000 km oder 1 Jahr

	Handschaltgetriebe	Handschaltgetriebe	Automatik
GETRIEBE			
Typ	Handschaltgetriebe	Handschaltgetriebe	Automatik
Anzahl Gänge	6	6	8

GEWICHTE & LASTEN			
Leergewicht (kg) (inkl. Fahrer 75 kg)	1.254	1.258	1.291
Zulässiges Gesamtgewicht (kg)	1.770	1.790	1.880
Max. Anhängelast gebremst, mit Lastübertragung (kg)	1.300	1.300	1.200
Zulässiges Gesamtzuggewicht (kg)	3.070	3.090	3.080

LEISTUNGEN*			
Höchstgeschwindigkeit (km/h)	198	210	210
0–100 km/h (s)	10,5	9,6	9,7
1000 m bei stehendem Start (s)	31,8	30,6	30,7
80–120 km/h im vorletzten Gang (s)	10,3	8,5	6,9 (im Drive-Modus)
80–120 km/h im letzten Gang (s)	14,7	11,6	

* Leistungen nur mit Fahrer

TECHNISCHE DATEN LIMOUSINE

Entgeltige Werte entnehmen Sie bitte den Homologationsdaten

	BENZIN		
	PureTech 110 S6S 6-Gang-Manuell	PureTech 130 S6S 6-Gang-Manuell	PureTech 130 S6S EAT8
VERBRAUCH & EMISSIONEN (WLTP) Vorläufige Daten			
WLTP Gesamterbrauch min. (l/100 km)	5,5	5,5	5,6
WLTP Gesamterbrauch max. (l/100 km)	5,5	5,5	5,9
CO ₂ -Ausstoss ₂ min. (g/km)	124	126	127
CO ₂ -Ausstoss ₂ max. (g/km)	126	127	133

REIFEN			
Art der Bereifung (serienmässig oder optional je nach Version)	205/55 R16 V	205/55 R16 V	205/55 R16 V
		225/45 R17 V	225/45 R17 V
		225/40 R18 Y	225/40 R18 Y
Reserverad	Serienmässig: Reifenpannenset/optional: Notrad		

BREMSEN & FAHRWERK	
Bremsen vorn/hinten	Belüftete Bremsscheiben mit Schwimmsattel und automatischer Verschleissnachstellung / Bremsscheiben mit Schwimmsattel
Aufhängung vorn	Einzelradaufhängung – Pseudo-Mac-Pherson-Achse, Schraubenfedern und integrierte hydraulische Druckstossdämpfer
Aufhängung hinten	Halbunabhängige Radaufhängung – Achse mit verformbarem Querträger, hydraulische Druckstossdämpfer

Die angegebenen Kraftstoffverbrauchs- und CO₂-Emissionswerte entsprechen der WLTP-Genehmigung (EU-Verordnung 2017/948). Ab dem 1. September 2018 werden neue Fahrzeuge auf der Grundlage des Worldwide Harmonised Light Vehicle Test Procedure (WLTP), einem neuen und realistischen Prüfverfahren zur Messung von Kraftstoffverbrauch und CO₂-Emissionen, typgenehmigt. Dieses WLTP-Verfahren ersetzt vollständig den Neuen Europäischen Fahrzyklus (NEFZ), der bisher das Prüfverfahren war. Da die Testbedingungen realistischer sind, sind der Kraftstoffverbrauch und die nach dem WLTP-Verfahren gemessenen CO₂-Emissionen in vielen Fällen höher als die nach dem

NEFZ-Verfahren. Der Kraftstoffverbrauch und die CO₂-Emissionswerte können je nach Ausrüstung, Optionen und Reifentyp variieren. Erkundigen Sie sich bei Ihrer Verkaufsstelle nach weiteren Informationen. Weitere Informationen finden Sie auf www.peugeot.ch

TECHNISCHE DATEN SW

MOTOREN	BENZIN		
	PureTech 110 S6S 6-Gang-Manuell	PureTech 130 S6S 6-Gang-Manuell	PureTech 130 S6S EAT8
Hubraum (cm ³)	1.199	1.199	1.199
Anzahl der Zylinder / Anordnung	3 in Reihe	3 in Reihe	3 in Reihe
Anzahl Ventile pro Zylinder	4	4	4
Maximale Leistung (kW EG / PS EG bei U/min)	81/110 bei 5 500	96/130 bei 5 500	96/130 bei 5 501
Maximales Drehmoment (Nm EG bei U/min)	205 bei 1750	230 bei 1 750	231 bei 1 750
Stopp-Start-System	Ja	Ja	Ja
Abgasnorm	EURO 6d	EURO 6d	EURO 6d
Typ des Einspritzsystems	Direkt	Direkt	Direkt
Wartungsintervall	20 000 km oder 1 Jahr	20 000 km oder 1 Jahr	20 000 km oder 1 Jahr

GETRIEBE

Typ	Handschaltgetriebe	Handschaltgetriebe	Automatik
Anzahl Gänge	6	6	8

GEWICHTE & LASTEN

Leergewicht (kg) (inkl. Fahrer 75 kg)	1.300	1.310	1.345
Zulässiges Gesamtgewicht (kg)	1.790	1.850	1.890
Max. Anhängelast gebremst, mit Lastübertragung (kg)	1.250	1.250	1.400
Zulässiges Gesamtzuggewicht (kg)	3.040	3.100	3.290

LEISTUNGEN *

Höchstgeschwindigkeit: (km/h)	198	210	210
0–100 km/h (s)	10,8	9,8	9,9
1000 m bei stehendem Start (s)	31,9	30,8	31,2
80–120 km/h im vorletzten Gang (s)	10,6	9,8	7,1 (im Drive-Modus)
80–120 km/h im letzten Gang (s)	15,1	13,5	

* Leistungen nur mit Fahrer

TECHNISCHE DATEN SW

Entgeltige Werte entnehmen Sie bitte den Homologationsdaten

VERBRAUCH & EMISSIONEN (WLTP) Vorläufige Daten	BENZIN		
	PureTech 110 S6S 6-Gang-Manuell	PureTech 130 S6S 6-Gang-Manuell	PureTech 130 S6S EAT8
WLTP Gesamterbrauch min. (l/100 km)	5,6	5,6	5,7
WLTP Gesamterbrauch max. (l/100 km)	5,6	5,7	5,9
CO ₂ -Ausstoss ₂ min. (g/km)	126	127	129
CO ₂ -Ausstoss ₂ max. (g/km)	127	129	133

REIFEN

Art der Bereifung (serienmässig oder optional je nach Version)	205/55 R16 V	205/55 R16 V	205/55 R16 V
		225/45 R17 V	225/45 R17 V
		225/40 R18 Y	225/40 R18 Y
Reserverad	Serienmässig: Reifenpannenset/optional: Notrad		

BREMSEN & FAHRWERK

Bremsen vorn/hinten	Belüftete Bremsscheiben mit Schwimmsattel und automatischer Verschleissnachstellung / Bremsscheiben mit Schwimmsätteln
Aufhängung vorn	Einzelradaufhängung – Pseudo-Mac-Pherson-Achse, Schraubenfedern und integrierte hydraulische Druckstossdämpfer
Aufhängung hinten	Halbunabhängige Radaufhängung – Achse mit verformbarem Querträger, hydraulische Druckstossdämpfer

Die angegebenen Kraftstoffverbrauchs- und CO₂-Emissionswerte entsprechen der WLTP-Genehmigung (EU-Verordnung 2017/948). Ab dem 1. September 2018 werden neue Fahrzeuge auf der Grundlage des Worldwide Harmonised Light Vehicle Test Procedure (WLTP), einem neuen und realistischen Prüfverfahren zur Messung von Kraftstoffverbrauch und CO₂-Emissionen, typgenehmigt. Dieses WLTP-Verfahren ersetzt vollständig den Neuen Europäischen Fahrzyklus (NEFZ), der bisher das Prüfverfahren war. Da die Testbedingungen realistischer sind, sind der Kraftstoffverbrauch und die nach dem WLTP-Verfahren gemessenen CO₂-Emissionen in vielen Fällen höher als die nach dem NEFZ-Verfahren. Der Kraftstoffverbrauch und die CO₂-Emissionswerte können je nach Ausrüstung, Optionen und Reifentyp variieren. Erkundigen Sie sich bei Ihrer Verkaufsstelle nach weiteren Informationen. Weitere Informationen finden Sie auf www.peugeot.ch

TECHNISCHE DATEN LIMOUSINE

	DIESEL	
	BlueHDi 130 S6S 6-Gang-Manuell	BlueHDi 130 S6S EAT8
MOTOREN		
Hubraum (cm ³)	1.499	1.499
Anzahl Zylinder / Anordnung	4 in Reihe	4 in Reihe
Anzahl Ventile pro Zylinder	4	4
Maximale Leistung (kW EG / PS EG bei U/min)	96/130 bei 3749	96/130 bei 3750
Maximales Drehmoment (Nm EG bei U/min)	299 bei 1 750	300 bei 1 750
Stopp-Start-System	Ja	Ja
Abgasnorm	EURO 6d	EURO 6d
Typ des Einspritzsystems	Direkt	Direkt
Wartungsintervall	30 000 km oder 1 Jahr	30 000 km oder 1 Jahr

GETRIEBE

Typ	Handschaltgetriebe	Automatik
Anzahl Gänge	6	8

GEWICHTE & LASTEN

Leergewicht (kg) (inkl. Fahrer 75 kg)	1.343	1.361
Zulässiges Gesamtgewicht (kg)	1.870	1.940
Max. Anhängelast gebremst, mit Lastübertragung (kg)	1.600	1.550
Zulässiges Gesamtzuggewicht (kg)	3.470	3.490

LEISTUNGEN*

Höchstgeschwindigkeit (km/h)	207	207
0–100 km/h (s)	10,6	11
1000 m bei stehendem Start (s)	31,6	32
80–120 km/h im vorletzten Gang (s)	9,4	7,7 (im Drive-Modus)
80–120 km/h im letzten Gang (s)	12,2	

* Leistungen nur mit Fahrer

TECHNISCHE DATEN LIMOUSINE

Entgültige Werte entnehmen Sie bitte den Homologationsdaten

	DIESEL	
	BlueHDi 130 S6S 6-Gang-Manuell	BlueHDi 130 S6S EAT8
VERBRAUCH & EMISSIONEN (WLTP) Vorläufige Daten		
WLTP Gesamterverbrauch min. (l/100 km)	4,3	4,5
WLTP Gesamterverbrauch max. (l/100 km)	4,5	4,7
CO ₂ -Ausstoss ₂ min. (g/km)	114	117
CO ₂ -Ausstoss ₂ max. (g/km)	117	123

REIFEN

Art der Bereifung (serienmässig oder optional je nach Version)	205/55 R16 V	205/55 R16 V
	225/45 R17 V	225/45 R17 V
Reserverad	Serienmässig: Reifenpannenset/optional: Notrad	

BREMSEN & FAHRWERK

Bremsen vorn/hinten	Belüftete Bremsscheiben mit Schwimmsattel und automatischer Verschleissnachstellung / Bremsscheiben mit Schwimmsattel
Aufhängung vorn	Einzelradaufhängung – Pseudo-Mac-Pherson-Achse, Schraubenfedern und integrierte hydraulische Druckstossdämpfer
Aufhängung hinten	Halbunabhängige Radaufhängung – Achse mit verformbarem Querträger, hydraulische Druckstossdämpfers

Die angegebenen Kraftstoffverbrauchs- und CO₂-Emissionswerte entsprechen der WLTP-Genehmigung (EU-Verordnung 2017/948). Ab dem 1. September 2018 werden neue Fahrzeuge auf der Grundlage des Worldwide Harmonised Light Vehicle Test Procedure (WLTP), einem neuen und realistischeren Prüfverfahren zur Messung von Kraftstoffverbrauch und CO₂-Emissionen, typgenehmigt. Dieses WLTP-Verfahren ersetzt vollständig den Neuen Europäischen Fahrzyklus (NEFZ), der bisher das Prüfverfahren war. Da die Testbedingungen realistischer sind, sind der Kraftstoffverbrauch und die nach dem WLTP-Verfahren gemessenen CO₂-Emissionen in vielen

Fallen höher als die nach dem NEFZ-Verfahren. Der Kraftstoffverbrauch und die CO₂-Emissionswerte können je nach Ausrüstung, Optionen und Reifentyp variieren. Erkundigen Sie sich bei Ihrer Verkaufsstelle nach weiteren Informationen. Weitere Informationen finden Sie auf www.peugeot.at

TECHNISCHE DATEN SW

MOTOREN	DIESEL	
	BlueHDi 130 S6S 6-Gang-Manuell	BlueHDi 130 S6S EAT8
Hubraum (cm ³)	1.499	1.499
Anzahl der Zylinder / Anordnung	4 in Reihe	4 in Reihe
Anzahl Ventile pro Zylinder	4	4
Maximale Leistung (kW EG / PS EG bei U/min)	96/130 bis 3749	96/130 bis 3750
Maximales Drehmoment (Nm EG bei U/min)	299 bis 1 750	300 bis 1 750
Stopp-Start-System	Ja	Ja
Abgasnorm	EURO 6d	EURO 6d
Typ des Einspritzsystems	Direkt	Direkt
Wartungsintervall	30 000 km oder 1 Jahr	30 000 km oder 1 Jahr

GETRIEBE

Typ	Handschaltgetriebe	Automatik
Anzahl Gänge	6	8

GEWICHTE & LASTEN

Leergewicht (kg) (inkl. Fahrer 75 kg)	1.382	1.400
Zulässiges Gesamtgewicht (kg)	1.920	1.950
Max. Anhängelast gebremst, mit Lastübertragung (kg)	1.550	1.500
Zulässiges Gesamtzuggewicht (kg)	3.470	3.450

LEISTUNGEN *

Höchstgeschwindigkeit (km/h)	207	207
0–100 km/h (s)	10,7	10,9
1000 m bei stehendem Start (s)	31,8	31,9
80–120 km/h im vorletzten Gang (s)	9,6	7,9 (im Drive-Modus)
80–120 km/h im letzten Gang (s)	12,5	

* Leistungen nur mit Fahrer

TECHNISCHE DATEN SW

Entgeltige Werte entnehmen Sie bitte den Homologationsdaten

VERBRAUCH & EMISSIONEN (WLTP) Vorläufige Daten	DIESEL	
	BlueHDi 130 S6S 6-Gang-Manuell	BlueHDi 130 S6S EAT8
WLTP Gesamterverbrauch min. (l/100 km)	4,4	4,5
WLTP Gesamterverbrauch max. (l/100 km)	4,5	4,7
CO ₂ -Ausstoss ₂ min. (g/km)	115	118
CO ₂ -Ausstoss ₂ max. (g/km)	119	123

REIFEN

Art der Bereifung (serienmässig oder optional je nach Version)	204/55 R16 V	205/55 R16 V
	225/45 R17 V	225/45 R17 V
Reserverad	Serienmässig: Reifenpannenset/optional: Notrad	

BREMSEN & FAHRWERK

Bremsen vorn/hinten	Belüftete Bremsscheiben mit Schwimmsattel und automatischer Verschleissnachstellung / Bremsscheiben mit Schwimmsätteln
Aufhängung vorn	Einzelradaufhängung – Pseudo-Mac-Pherson-Achse, Schraubenfedern und integrierte hydraulische Druckstossdämpfer
Aufhängung hinten	Halbunabhängige Radachse – Achse mit verformbarem Querträger, hydraulische Druckstossdämpfer

Die angegebenen Kraftstoffverbrauchs- und CO₂-Emissionswerte entsprechen der WLTP-Genehmigung (EU-Verordnung 2017/848). Ab dem 1. September 2019 werden neue Fahrzeuge auf der Grundlage des WorldWide Harmonised Light Vehicle Test Procedure (WLTP), einem neuen und realistischeren Prüfverfahren zur Messung von Kraftstoffverbrauch und CO₂-Emissionen, typgenehmigt. Dieses WLTP-Verfahren ersetzt vollständig den Neuen Europäischen Fahrzyklus (NEFZ), der bisher das Prüfverfahren war. Da die Testbedingungen realistischer sind, sind der Kraftstoffverbrauch und die nach dem WLTP-Verfahren gemessenen CO₂-Emissionen in vielen Fällen höher als die nach dem NEFZ-Verfahren. Der Kraftstoffverbrauch und die CO₂-Emissionswerte können je nach Ausrüstung, Optionen und Reifentyp variieren. Erkundigen Sie sich bei Ihrer Verkaufsstelle nach weiteren Informationen. Weitere Informationen finden Sie auf www.peugeot.at

TECHNISCHE DATEN LIMOUSINE

	PLUG-IN HYBRID	
	180 e-EAT8	225 e-EAT8
MOTOREN		
Hubraum (cm ³)	1.598	1.598
Anzahl Zylinder / Anordnung	4 in Reihe	4 in Reihe
Anzahl Ventile pro Zylinder	4	4
Maximale Leistung (kW EG / PS EG bei U/min)	110/150 bei 4 250	132/180 bei 6 000
Maximales Drehmoment (Nm EG bei U/min)	205 bei 1750	250 bei 1750
Stopp-Start-System	Nein	Nein
Abgasnorm	EURO 6d	EURO 6d
Typ des Einspritzsystems	Direkt	Direkt
Wartungsintervall	30 000 km oder 1 Jahr	30 000 km oder 1 Jahr

GETRIEBE

Typ	Automatik	Automatik
Anzahl Gänge	8	8

GEWICHTE & LASTEN

Leergewicht (kg) (inkl. Fahrer 75 kg)	1.603	1.633
Zulässiges Gesamtgewicht (kg)	2.120	2.120
Max. Anhängelast gebremst, mit Lastübertragung (kg)	1.500	1.500
Zulässiges Gesamtzuggewicht (kg)	3.620	3.620

LEISTUNGEN*

Höchstgeschwindigkeit (km/h)	225 / 135 mode ZEV	225 / 135 mode ZEV
0–100 km/h (s)	7,6	8
1000 m bei stehendem Start (s)	27,5	28
80–120 km/h im Drive Modus (Hybrid)	4,7	5

* Leistungen nur mit Fahrer

TECHNISCHE DATEN LIMOUSINE

Entgeltige Werte entnehmen Sie bitte den Homologationsdaten

	PLUG-IN HYBRID	
	180 e-EAT8	225 e-EAT8
VERBRAUCH & EMISSIONEN (WLTP) Vorläufige Daten		
WLTP Gesamterverbrauch min. (l/100 km)	1,2	1,2
WLTP Gesamterverbrauch max. (l/100 km)	1,2	1,2
CO ₂ -Ausstoss ₂ min. (g/km)	27	27
CO ₂ -Ausstoss ₂ max. (g/km)	28	27
REIFEN		
Art der Bereifung (serienmässig oder optional je nach Version)	225/45 R17 V	225/40 R18 Y
	225/40 R18 Y	
BREMSEN & FAHRWERK		
Bremsen vorn/hinten	Belüftete Bremsscheiben mit Schwimmsattel und automatischer Verschleissnachstellung / Bremsscheiben mit Schwimmsattel	
Aufhängung vorn	Einzelradaufhängung – Pseudo-Mac-Pherson-Achse, Schraubenfedern und integrierte hydraulische Druckstossdämpfer	

NV = Daten nicht verfügbar im Moment

Die angegebenen Kraftstoffverbrauchs- und CO₂-Emissionswerte entsprechen der WLTP-Genehmigung (EU-Verordnung 2017/948). Ab dem 1. September 2018 werden neue Fahrzeuge auf der Grundlage des Worldwide Harmonised Light Vehicle Test Procedure (WLTP), einem neuen und realistischeren Prüfverfahren zur Messung von Kraftstoffverbrauch und CO₂-Emissionen, typgenehmigt. Dieses WLTP-Verfahren ersetzt vollständig den Neuen Europäischen Fahrzyklus (NEFZ), der bisher das Prüfverfahren war. Da die Testbedingungen realistischer sind, sind der Kraftstoffverbrauch und die nach dem WLTP-Verfahren gemessenen CO₂-Emissionen in vielen Fällen höher als die nach dem NEFZ-Verfahren. Der Kraftstoffverbrauch und die CO₂-Emissionswerte können je nach Ausrüstung, Optionen und Reifentyp variieren. Erkundigen Sie sich bei Ihrer Verkaufsstelle nach weiteren Informationen. Weitere Informationen finden Sie auf www.peugeot.ch

TECHNISCHE DATEN SW

MOTOREN	PLUG-IN HYBRID	
	180 e-EAT8	225 e-EAT8
Hubraum (cm ³)	1.598	1.598
Anzahl der Zylinder / Anordnung	4 in Reihe	4 in Reihe
Anzahl Ventile pro Zylinder	4	4
Maximale Leistung (kW EG / PS EG bei U/min)	110/150 bei 4 250	132/180 bei 6 000
Maximales Drehmoment (Nm EG bei U/min)	250 bei 1750	250 bei 1750
Stopp-Start-System	Nein	Nein
Abgasnorm	EURO 6d	EURO 6d
Typ des Einspritzsystems	Direkt	Direkt
Wartungsintervall	30 000 km oder 1 Jahr	30 000 km oder 1 Jahr

GETRIEBE

Typ	Automatik	Automatik
Anzahl Gänge	8	8

GEWICHTE & LASTEN

Leergewicht (kg) (inkl. Fahrer 75 kg)	1.659	1.687
Zulässiges Gesamtgewicht (kg)	2.170	2.170
Max. Anhängelast gebremst, mit Lastübertragung (kg)	1.450	1.450
Zulässiges Gesamtzuggewicht (kg)	3.620	3.620

LEISTUNGEN *

Höchstgeschwindigkeit: (km/h)	225 / 135 mode ZEV	225 / 135 mode ZEV
0–100 km/h (s)	7,7	7,6
1000 m bei stehendem Start (s)	27,7	27,2
80–120 km/h im Drive Modus (Hybrid)	4,9	4,4

* Leistungen nur mit Fahrer

TECHNISCHE DATEN SW

Entgeltige Werte entnehmen Sie bitte den Homologationsdaten

VERBRAUCH & EMISSIONEN (WLTP) Vorläufige Daten	PLUG-IN HYBRID	
	180 e-EAT8	225 e-EAT8
WLTP Gesamterverbrauch min. (l/100 km)	1,1	1,2
WLTP Gesamterverbrauch max. (l/100 km)	1,2	1,2
CO ₂ -Ausstoss ₂ min. (g/km)	25	26
CO ₂ -Ausstoss ₂ max. (g/km)	27	27

REIFEN

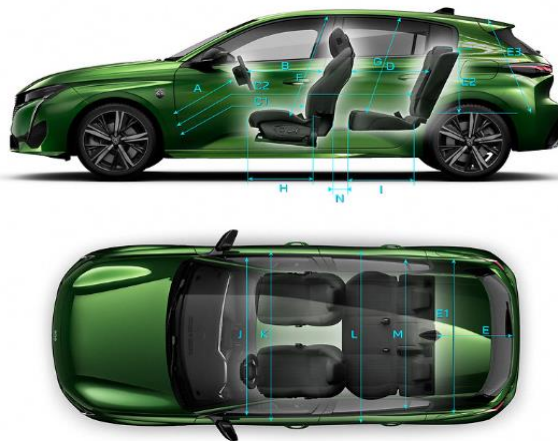
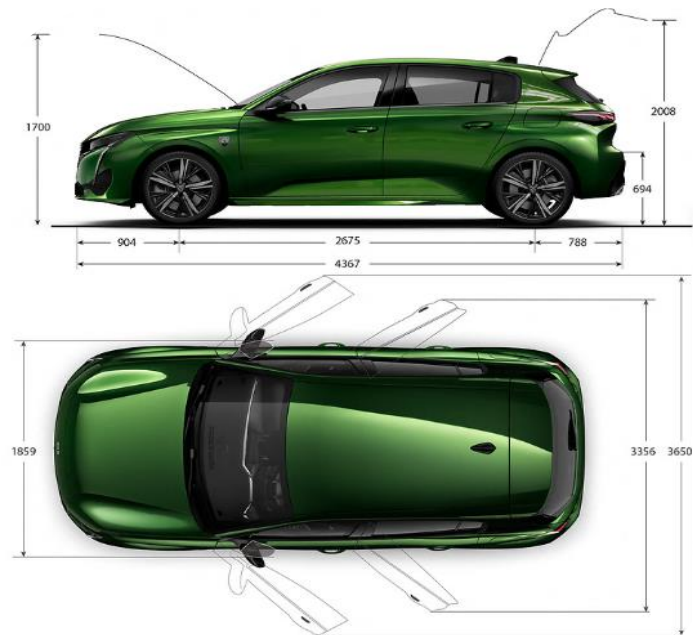
Art der Bereifung (serienmässig oder optional je nach Version)	225/45 R17 V	225/40 R18 Y
	225/40 R18 Y	

BREMSEN & FAHRWERK

Bremsen vorn/hinten	Belüftete Bremsscheiben mit Schwimmsattel und automatischer Verschleissnachstellung / Bremsscheiben mit Schwimmsätteln
Aufhängung vorn	Einzelradaufhängung – Pseudo-Mac-Pherson-Achse, Schraubenfedern und integrierte hydraulische Druckstossdämpfer

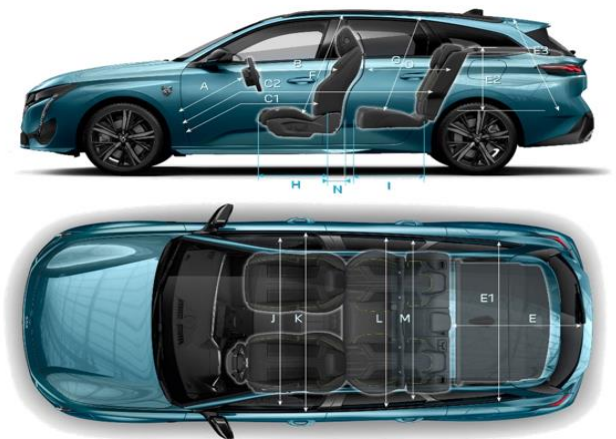


Die angegebenen Kraftstoffverbrauchs- und CO₂-Emissionswerte entsprechen der WLTP-Genehmigung (EU-Verordnung 2017/949). Ab dem 1. September 2018 werden neue Fahrzeuge auf der Grundlage des Worldwide Harmonised Light Vehicle Test Procedure (WLTP), einem neuen und realitätsnäheren Prüfverfahren zur Messung von Kraftstoffverbrauch und CO₂-Emissionen, typgenehmigt. Dieses WLTP-Verfahren ersetzt vollständig den Neuen Europäischen Fahrzyklus (NEFZ), der bisher das Prüfverfahren war. Da die Testbedingungen realistischer sind, sind der Kraftstoffverbrauch und die nach dem WLTP-Verfahren gemessenen CO₂-Emissionen in vielen Fällen höher als die nach dem NEFZ-Verfahren. Der Kraftstoffverbrauch und die CO₂-Emissionswerte können je nach Ausrüstung, Optionen und Reifentyp variieren. Erkundigen Sie sich bei Ihrer Verkaufsstelle nach weiteren Informationen. Weitere Informationen finden Sie auf www.peugeot.ch

ABMESSUNGEN LIMOUSINE



A
B
C1
C2
D
E
E1
E2
E3
F
G
H
I
J
K
L
M
N

ABMESSUNGEN SW



412L
361L (HYBRID)



- 718
- 597
- 886
- 1743
- 857
- 770
- 1050
- 524
- 689
- 891
- 866
- 510
- 452
- 1428
- 1443
- 1367
- 1411
- 129



608L
548L (HYBRID)



* 1450 with sunroof

A	718
B	597
C1	886
C2	1743
D	857
E	1026
E1	1029
E2	493
E3	797
F	891
G	882
H	510
I	450
J	1428
K	1443
L	1367
M	1414
N	129





Entdecken Sie den neuen 308 und die gesamte Modellreihe unter www.peugeot.at

Die in diesem Verkaufsdokument enthaltenen Informationen entsprechen den technischen Daten des Fahrzeugs zum Zeitpunkt der Herausgabe.

Sie sind nicht vertraglich bindend. PEUGEOT Austria GmbH behält sich das Recht vor, die Merkmale seiner Modelle zu ändern, um sie insbesondere an die technische Entwicklung anzupassen.

Eine Verpflichtung zur Änderung des vorliegenden Dokuments besteht dabei nicht.

Weitere Auskünfte erteilt Ihnen gerne Ihr PEUGEOT Partner.

Die PEUGEOT Produkt-Katalogue finden Sie hier um Download:

