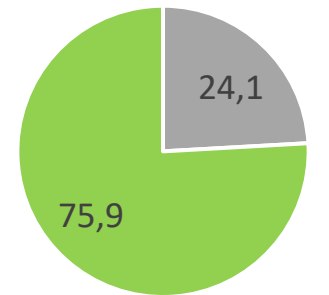


2022 Herz-Kreislauf-Event 18 Wien; Demographie der Teilnehmer

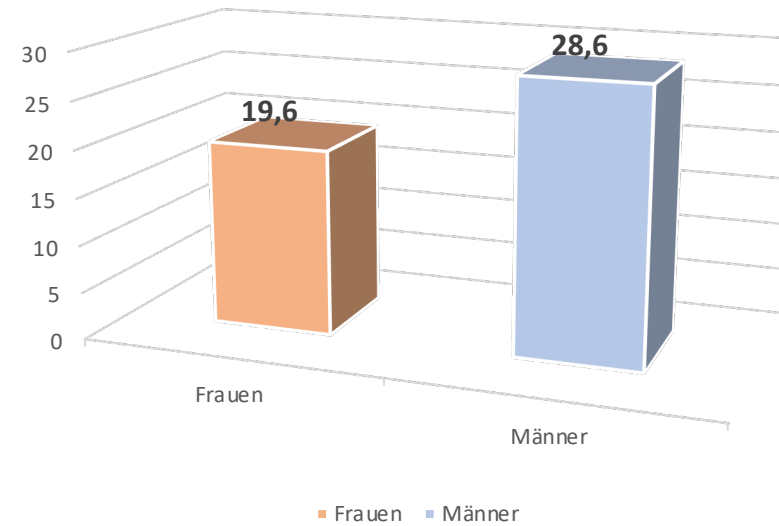
Der Raucheranteil beträgt 24%. Der Anteil männlicher Raucher war deutlich höher als der der Frauen

Raucher & NR: 2022 Herz-Kreislauf-Event 18
Männer und Frauen in Prozent



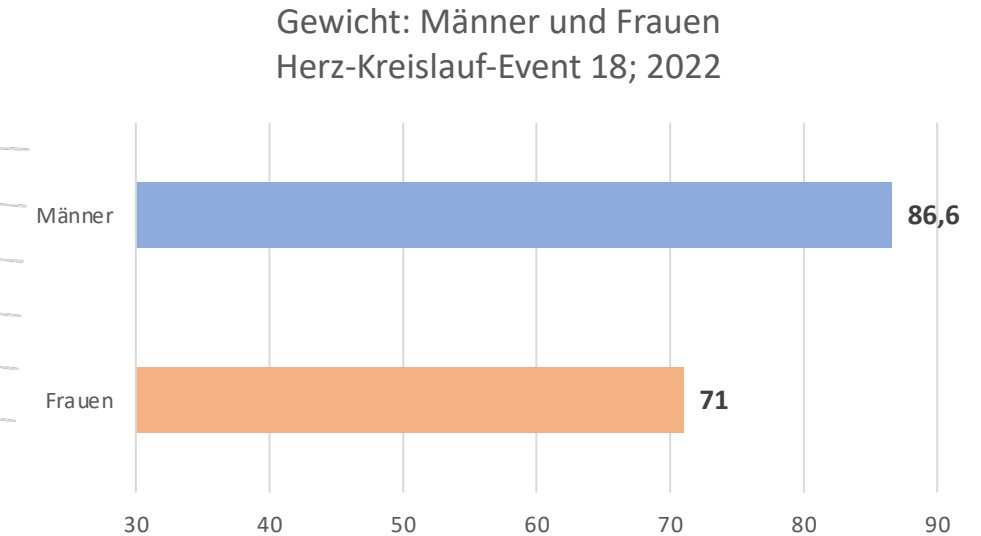
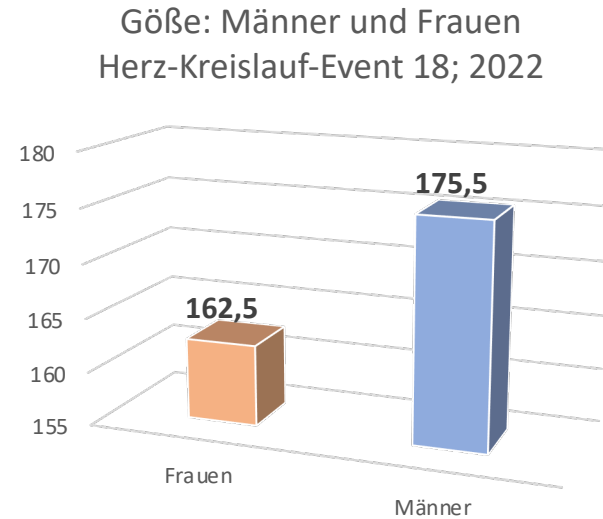
■ Raucher ■ Nichtraucher (NR)

Rauchen: Anteil von Männern und Frauen
Herz-Kreislauf-Event 18; 2022



2022 Herz-Kreislauf-Event 18 Wien; Demographie der Teilnehmer

	Frauen	Männer
Zahl	168	168
Alter Jahre	54,2 ± 14,9	53,0 ± 15,0
Größe cm	162,5 ± 7,0	175,5 ± 7,1
Gewicht kg	71,0 ± 14,1	86,6 ± 17,7
Raucher %	19,6	28,6
Blutdruck % 140 mmHg plus	39,2	49,1
90 mmHg plus	28,8	30,9
Blutdruck: MW	136,0 ± 20,3	141,7 ± 21,0
Puls über 75 Schläge/Minute	46,3%	46,3%
Bauchumfang	92,4 ± 13,8	103,4 ± 14,4
Bauchumfang => 88cm /102cm	60,3%	54,3%



Das kardiovaskuläre Risikomuster :
Blutdruck- Rauchen-Übergewicht- schneller Puls
endet als Endorganschaden oder kardiovaskulärer Tod.

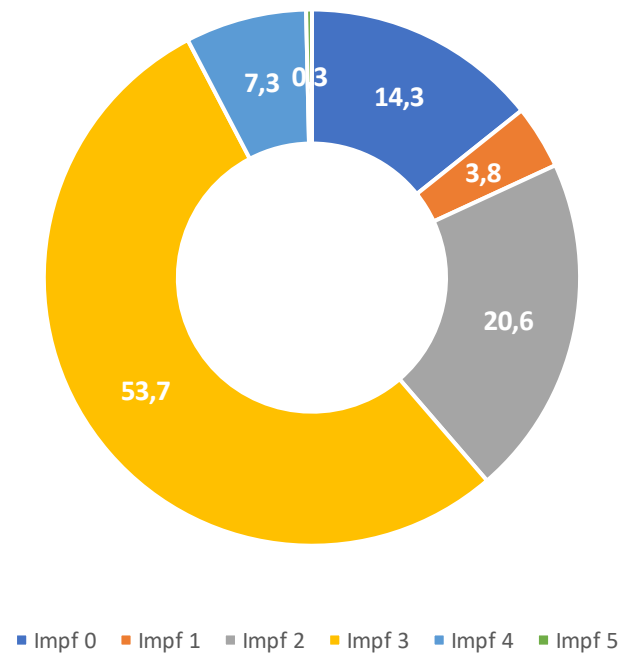
2022 Herz-Kreislauf-Event 18 Wien; Demographie der Teilnehmer

	Frauen	Männer
PWV =>10 m/sec in %	38,4 %	43,7%
ABI <0,9	2%	8%
Fitnesstracker	8,3%	9,5%
Gesundheitsapp	4,3%	7,1%
Blutdrucksms	25,3%	14%
VH/VT	54%	37,7%
Risiken ohne		
Impfung	87%	86%
Erkrankung	79%	50%
Befinden schlechter	15%	23%

18 Herz-Kreislauf-Event 2022

Covid Impfstatus und Erkrankungen

18 Herz-Kreislauf-Event 2022
Impfstatus der Eventteilnehmer



18 Herz-Kreislauf-Event 2022
Covid-19 Erkrankung und Impfstatus

