

Studie zum Thema Urlaubsgeld

DenizBank AG x Integral
Mai 2026

integral:

Teil der INTEGRAL-SINUS-OPINION Gruppe



Zielsetzung & Methode



Hintergrund

- Befragung der unselbständig Beschäftigten bzw. Pensionist:innen in Österreich zu Ihren Plänen mit dem Urlaubsgeld (jährliche Sonderzahlung)
- Befragungsinhalte:
 - Geplante Verwendung des Urlaubsgeldes
 - Potenzielle Verteilung des Urlaubsgeldes auf verschiedene Verwendungszwecke
 - Zustimmung zu Aussagen zum Thema Urlaubsgeld
 - Bewertung der eigenen aktuellen finanziellen Situation



Zielgruppe

Unselbständig Beschäftigte oder Pensionist:innen in Österreich in der Altersgruppe 16 bis 75 Jahre



Sample

n=1.000 Befragte



Methode

Online-Interviews im Rahmen des AUSTRIAN ONLINEPOOLS



Feldarbeit

07. – 18. Mai 2026

Quelle: INTEGRAL, Onlinebefragung repräsentativ für 16 bis 75-jährige unselbstständig Beschäftigte oder Pensionist:innen in Österreich, n=1.000

Mai 2026

Ergebnisüberblick

- **Das heurige Urlaubsgeld wird v.a. für Urlaub und Reisen verwendet (53%) bzw. angespart (36%).**
 - 2 von 10 bezahlen damit ihre laufenden Lebenshaltungskosten und jeweils ein Sechstel verwendet es für den Haushalt (16%) bzw. begleicht Rechnungen oder Schulden (15%).
 - Im Vergleich zum Vorjahr steigt der Anteil jener, die das Urlaubsgeld sparen oder für laufende Lebenshaltungskosten verwendet, leicht an.
 - Jede:r Zehnte legt das Geld an (11%), etwa in Aktien oder Fonds.
- **Wenn man das Urlaubsgeld auf die verschiedenen Bereiche aufteilen müsste, wird es im Durchschnitt zu 38% für Urlaube und Reisen verwendet, 21% werden gespart.**
 - 12% werden zur Deckung der allgemeinen Lebenshaltungskosten verwendet, jeweils 9% zur Begleichung von Rechnungen oder Schulden bzw. den Haushalt (z.B. Möbel oder Renovierungen).
- **63% können mit dem Urlaubsgeld unerwartete Ausgaben besser bewältigen, für ebenso viele (62%) ist es eine gute Möglichkeit, Geld anzusparen bzw. zur Seite zu legen – die Zustimmung zu beiden Aussagen steigt im Vergleich zum Vorjahr an.**
 - 55% ermöglicht das Urlaubsgeld, finanzielle Belastungen zu reduzieren, die Hälfte der Befragten kann sich durch die Sonderzahlung besondere Wünsche erfüllen. Etwa 4 von 10 hilft das Urlaubsgeld “über die Runden” zu kommen (leichter Anstieg im Vergleich zum Vorjahr).
- **Insgesamt halten 10% ihre aktuelle finanzielle Situation für sehr gut, weitere 36% für eher gut.**
 - Besser Gebildete und insbesondere Personen mit einem HH-Einkommen von über € 4.500 schätzen ihre finanzielle Situation am positivsten ein.

Pläne mit dem heurigen Urlaubsgeld

Das heurige Urlaubsgeld wird v.a. für Urlaub und Reisen verwendet. Mehr als ein Drittel spart - im Vergleich zum Vorjahr ist dieser Anteil etwas gestiegen. Knapp 2 von 10 bezahlen damit ihre laufenden Lebenshaltungskosten. Jede:r Zehnte legt das Geld an, etwa in Aktien oder Fonds.

		Diff. 2025
Urlaub und Reisen	53	+/-0
Sparen (z.B. auf einem Spargbuch/Konto)	36	+3
Haushalt (z.B. Renovierungen, Möbel)	20	+2
Bezahlen von Lebenshaltungskosten	16	-3
Begleichung von Rechnungen und Schulden	15	-2
Anlegen (z.B. Aktien, Fonds)	11	+/-0
Bildung (z.B. Kurse, Weiterbildung)	3	+/-0
Anderes	6	-1
Ich erhalte kein Urlaubsgeld	4	+2



- **Je jünger** die Befragten sind, desto eher wird das Urlaubsgeld **gespart** oder **angelegt** (24% der unter 30-Jährigen).
- Für **Urlaub und Reisen** nutzen v.a. **besser Gebildete** (63%) bzw. Personen mit einem **HH-Einkommen von über € 4.500,-** (65%) das Urlaubsgeld.
- 40% jener, die ihre **finanzielle Situation als sehr/eher schlecht** einstufen nutzen es zur Deckung der laufenden **Lebenshaltungskosten**. (2025 waren es noch 30%).

Fr. 1: Wofür planen Sie, Ihr heuriges Urlaubsgeld zu verwenden?

Mit Urlaubsgeld ist die jährliche Sonderzahlung gemeint, die vom Arbeitgeber bzw. der Pensionsstelle zusätzlich zum Arbeitsentgelt bzw. der Pension ausgezahlt wird.

Basis: Alle Befragten
n=1.000

Angaben in %

Pläne mit dem heurigen Urlaubsgeld

Angelegt wird das Urlaubsgeld verstärkt von Männern, unter 30-Jährigen, besser Gebildeten und Personen mit hohem Einkommen bzw. die sich in einer sehr/eher guten finanziellen Lage befinden.

	Urlaub und Reisen	Sparen	Haushalt	Lebenshaltungskosten	Begleichung Rechnungen / Schulden	Anlegen	Bildung	Anderes	Erhalte kein Urlaubsgeld
TOTAL (n=1000)	53	36	16	20	15	11	3	6	4
Männer (n=506)	53	34	17	17	16	16	3	6	3
Frauen (n=492)	54	38	16	23	15	5	3	6	5
16 bis 29 Jahre (n=163)	51	42	22	20	6	24	10	3	6
30 bis 49 Jahre (n=348)	62	38	17	18	22	11	3	5	1
50 Jahre und älter (n=489)	48	32	14	22	14	6	1	8	5
Ohne Matura (n=667)	49	36	15	21	17	6	2	7	5
Mit Matura (n=333)	63	36	19	18	11	19	6	5	2
Unselbständig berufstätig (n=713)	58	39	17	17	17	14	4	4	3
In Pension (n=287)	41	27	14	28	11	3	1	10	7
Bis 2.500 Euro (n=253)	35	35	13	35	23	6	2	7	6
Bis 4.500 Euro (n=403)	56	33	15	20	17	7	4	5	4
Über 4.500 Euro (n=309)	65	43	19	10	7	20	4	5	3
Sehr/eher gut (n=463)	66	43	18	13	7	16	3	6	2
Weder/noch (n=393)	52	32	17	21	16	7	2	6	3
Sehr/eher schlecht (n=144)	18	23	11	40	40	3	3	5	11

Haushalts
Situation Netto
Einkommen

Fr. 1: Wofür planen Sie, Ihr heuriges Urlaubsgeld zu verwenden?
Mit Urlaubsgeld ist die jährliche Sonderzahlung gemeint, die vom Arbeitgeber bzw. der Pensionsstelle zusätzlich zum Arbeitsentgelt bzw. der Pension ausbezahlt wird.

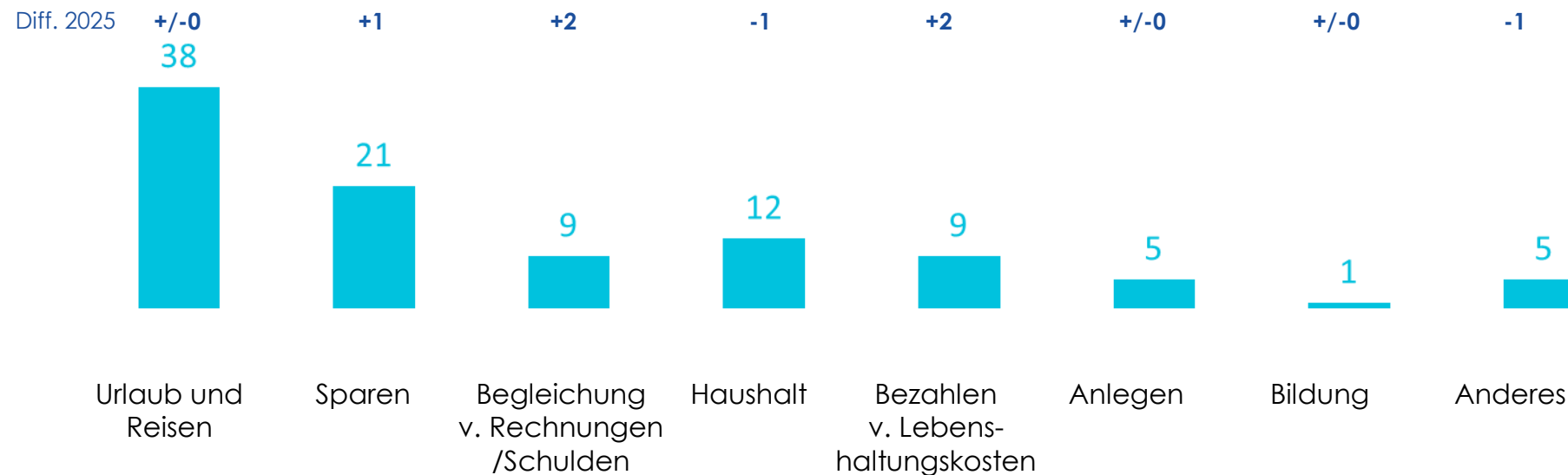
■ Überdurchschnittlich
■ Unterdurchschnittlich

Basis: Alle Befragten
n=1.000

Angaben in %

Verteilung des Urlaubsgeldes auf verschiedene Verwendungszwecke

Im Durchschnitt wird das Urlaubsgeld von 38% für Urlaube und Reisen verwendet, 21% werden gespart, 12% zur Deckung der allgemeinen Lebenshaltungskosten und jeweils etwa 9% zur Begleichung von Rechnungen/Schulden oder für Ausgaben im Bereich Haushalt (z.B. Möbel, Renovierungen) genutzt.



- Überdurchschnittlich hoch ist der Anteil, der für Urlaub und Reisen verwendet wird **bei 30-49-Jährigen sowie Personen mit höherer Bildung (jeweils 42%)**. Je höher das Einkommen, desto höher ist der Anteil, der in Urlaub und Reisen fließt.
- Bei jenen, die ihre **finanzielle Situation als (sehr) schlecht einordnen**, fließt mehr als die Hälfte des Urlaubsgeldes (58%) in die Begleichung von **Rechnungen/Schulden und das Bezahlen von Lebenshaltungskosten**.

Angaben in %

Fr. 2: Wenn Sie das Urlaubsgeld auf die verschiedenen Verwendungszwecke aufteilen müssten, wie viel Prozent planen Sie für jede Kategorie ein? Wenn Sie es noch nicht genau sagen können, geben Sie bitte eine Schätzung ab.

Basis: Erhaltenes Urlaubsgeld
n=960

Verteilung des Urlaubsgeldes auf verschiedene Verwendungszwecke

Bei jenen, die ihre finanzielle Situation als (sehr) schlecht einordnen, fließt ein Drittel des Urlaubsgeldes in die Begleichung von Rechnungen/Schulden und ein Viertel in die laufenden Lebenshaltungskosten.

	Urlaub und Reisen	Sparen	Begleichung Rechnungen/Schulden	Lebenshaltungskosten	Haushalt	Anlegen	Bildung	Anderes
TOTAL (n=960)	38	21	9	12	9	5	1	5
Männer (n=490)	38	21	8	10	9	8	1	4
Frauen (n=469)	37	22	9	15	9	2	1	5
16 bis 29 Jahre (n=153)	31	26	3	11	11	11	5	3
30 bis 49 Jahre (n=344)	42	20	11	9	9	5	1	3
50 Jahre und älter (n=463)	37	21	9	15	9	3	0	6
Ohne Matura (n=634)	35	23	11	13	9	4	1	5
Mit Matura (n=326)	42	19	6	10	10	7	2	3
Unselbständig berufstätig (n=693)	39	23	10	8	9	6	2	3
In Pension (n=267)	34	18	6	22	9	2	0	9
Bis 2.500 Euro (n=238)	22	22	16	23	7	3	1	6
Bis 4.500 Euro (n=389)	42	21	9	12	8	4	1	4
Über 4.500 Euro (n=301)	45	23	3	4	11	9	1	3
Sehr/eher gut (n=452)	45	23	3	6	10	8	1	4
Weder/noch (n=379)	38	20	8	14	10	3	1	5
Sehr/eher schlecht (n=129)	12	17	32	26	5	0	2	6

Fr. 2: Wenn Sie das Urlaubsgeld auf die verschiedenen Verwendungszwecke aufteilen müssten, wie viel Prozent planen Sie für jede Kategorie ein? Wenn Sie es noch nicht genau sagen können, geben Sie bitte eine Schätzung ab.

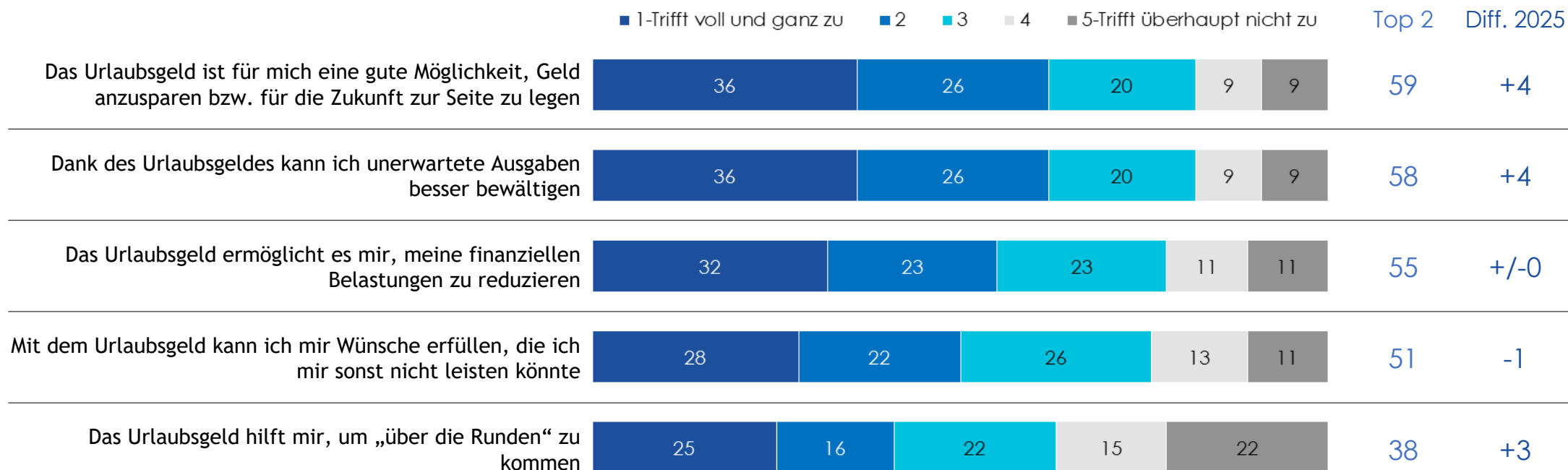
Basis: Erhaltenes Urlaubsgeld
n=960

Angaben in %

■ Überdurchschnittlich
■ Unterdurchschnittlich

Zustimmung zu Aussagen über das Urlaubsgeld

Rund 6 von 10 können dank des Urlaubsgeldes unerwartete Ausgaben besser bewältigen bzw. haben dadurch die Möglichkeit, Geld anzusparen (jeweils etwas mehr als im Vorjahr). 55% können ihre finanziellen Belastungen dadurch reduzieren, 50% besondere Wünsche erfüllen. Etwa 4 von 10 hilft das Urlaubsgeld „über die Runden“ zu kommen.



Fr. 3: Wie sehr treffen die folgenden Aussagen auf Sie persönlich zu?

Basis: Erhaltenes Urlaubsgeld

n=960

Angaben in %

Zustimmung zu Aussagen über das Urlaubsgeld

Top 2:
Trifft voll und ganz/eher zu

Besonders unter 30-Jährige halten viel davon, das Urlaubsgeld für die Zukunft zu sparen. Das Urlaubsgeld hilft 84% der Personen, die ihre finanzielle Situation als (sehr) schlecht einstufen "über die Runden zu kommen".

	Das UG ist für mich eine gute Möglichkeit, Geld anzusparen /zur Seite zu legen	Dank des UG* kann ich unerwartete Ausgaben besser bewältigen	Das UG ermöglicht es mir, meine fin. Belastungen zu reduzieren	Mit dem UG kann ich mir Wünsche erfüllen , die ich mir sonst nicht leisten könnte	Das UG hilft mir, um „ über die Runden “ zu kommen
TOTAL (n=960)	62	63	55	50	41
Männer (n=490)	65	62	53	50	39
Frauen (n=469)	60	64	56	51	42
16 bis 29 Jahre (n=153)	72	69	59	49	47
30 bis 49 Jahre (n=344)	62	59	54	51	42
50 Jahre und älter (n=463)	60	64	54	51	38
Ohne Matura (n=634)	61	64	58	51	44
Mit Matura (n=326)	66	60	50	49	34
Unselbständig berufstätig (n=693)	67	62	57	52	42
In Pension (n=267)	51	65	50	47	36
Bis 2.500 Euro (n=238)	58	70	69	55	60
Bis 4.500 Euro (n=389)	59	68	57	53	43
Über 4.500 Euro (n=301)	71	51	41	44	23
Sehr/eher gut (n=452)	73	52	41	45	23
Weder/noch (n=379)	62	73	64	60	47
Sehr/eher schlecht (n=129)	29	70	79	43	84

Fr. 3: Wie sehr treffen die folgenden Aussagen auf Sie persönlich zu? – Top 2: Trifft voll und ganz & eher zu

Basis: Erhalten Urlaubsgeld n=960

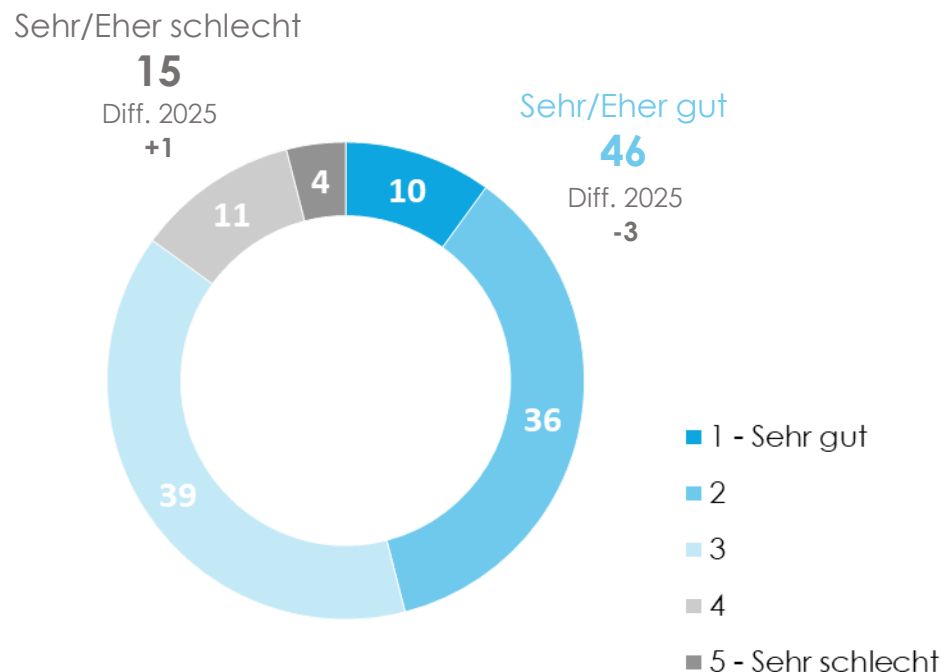
*UG=Urlaubsgeld

Überdurchschnittlich (blau), Unterdurchschnittlich (grau)

Angaben in %

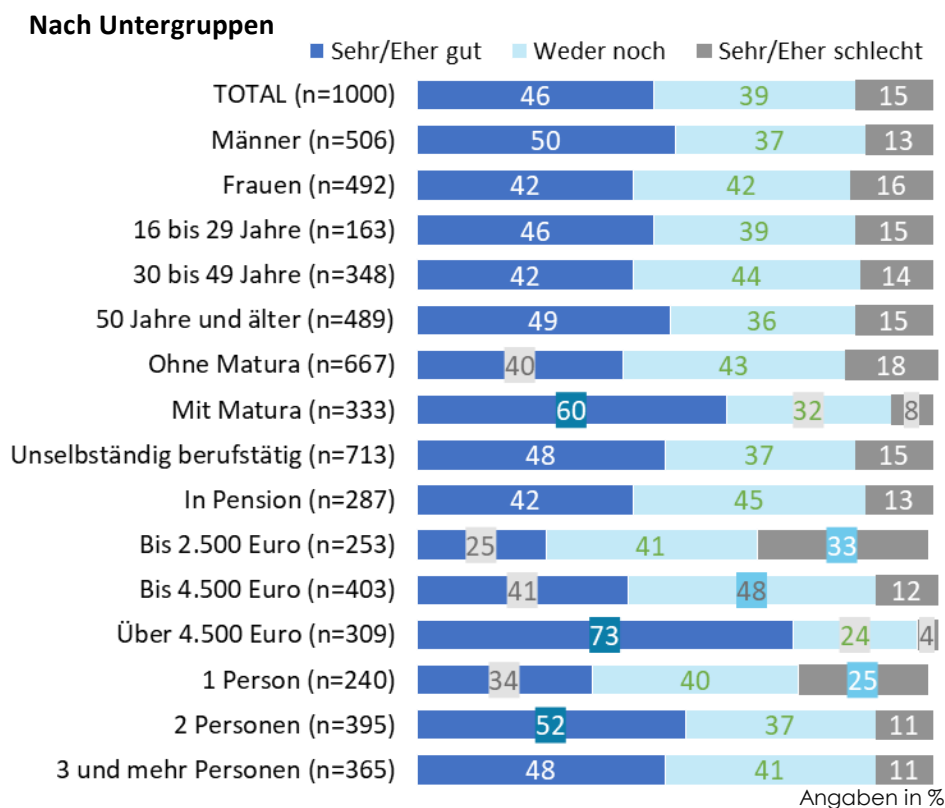
Bewertung der eigenen aktuellen finanziellen Situation

Insgesamt halten 10% ihre aktuelle finanzielle Situation für sehr gut, weitere 36% für eher gut. Besser Gebildete und insbesondere Personen mit einem HH-Einkommen von über € 4.500 schätzen ihre finanzielle Situation am positivsten ein.



Fr. 4: Wie würden Sie Ihre aktuelle finanzielle Situation einschätzen?

Basis: Alle Befragten
n=1.000



Haushalts
Netto
Einkommen

Haushalts
Größe

■ Überdurchschnittlich
■ Unterdurchschnittlich

Rechtlicher Hinweis

Das ist eine Marketingmitteilung, die zu unverbindlichen Informationszwecken erstellt wurde. Sie ist keine Finanzanalyse und stellt weder eine Anlageberatung noch ein Angebot oder eine Empfehlung beziehungsweise eine Einladung zur Angebotsstellung zum Kauf oder Verkauf von Finanzinstrumenten, Veranlagungen oder sonstigen Bankdienstleistungen dar. Diese Information ersetzt nicht die persönliche Beratung und Risikoaufklärung. Es wird ausdrücklich darauf hingewiesen, dass Finanzinstrumente und Veranlagungen teilweise erhebliche Risiken bergen. Die in dieser Information enthaltenen Angaben sind genereller Natur und berücksichtigen nicht die individuellen Bedürfnisse von Anleger:innen und Kund:innen, etwa hinsichtlich Ertrag, finanzieller oder steuerlicher Situation, Risikobereitschaft oder individueller Geeignetheit von Bankdienstleistungen. Diese Information wurde von der DenizBank AG sorgfältig nach bestem Wissen und Gewissen erstellt. Sie wurde jedoch nicht von unabhängiger dritter Seite geprüft und verifiziert; es wird daher keine Garantie in Hinblick auf Genauigkeit, Vollständigkeit oder Richtigkeit der enthaltenen Informationen und Meinungen abgegeben. Irrtum und Druckfehler vorbehalten.