

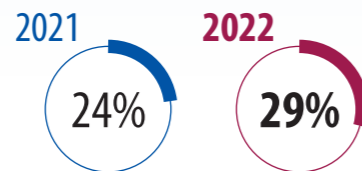
## SCHWIMMKOMPETENZ DER ÖSTERREICHER\*INNEN (ab 5 Jahren)

Leichter Rückgang der Nichtschwimmer\*innen gegenüber Studienjahr 2021, sowie leichter Anstieg bei den (sehr) unsicheren bis mittelmäßigen Schwimmer\*innen.

**~7%** der Bevölkerung sind **Nichtschwimmer\*innen**, das entspricht rd. **600.000** Personen.

**24%** ... der Bevölkerung schätzen ihre Schwimmkenntnisse als (sehr) **unsicher** bis **mittelmäßig** ein.

Höherer Anteil der (sehr) unsicheren bis mittelmäßigen Schwimmer\*innen bei den **50+ Jährigen**.



## ERTRINKUNGSUNFÄLLE IN ÖSTERREICH\*\*

Jährlich ertrinken zwischen **22 - 47** Personen, davon bis zu

**5** Kinder unter **15 Jahren**



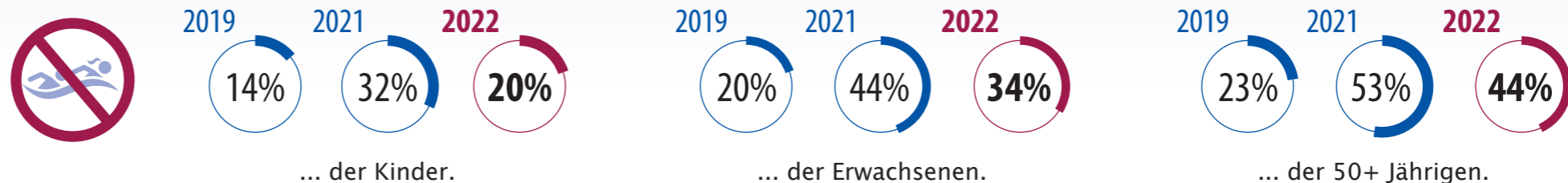
**36** Personen ab **50 Jahren**



## SCHWIMMFREQUENZ

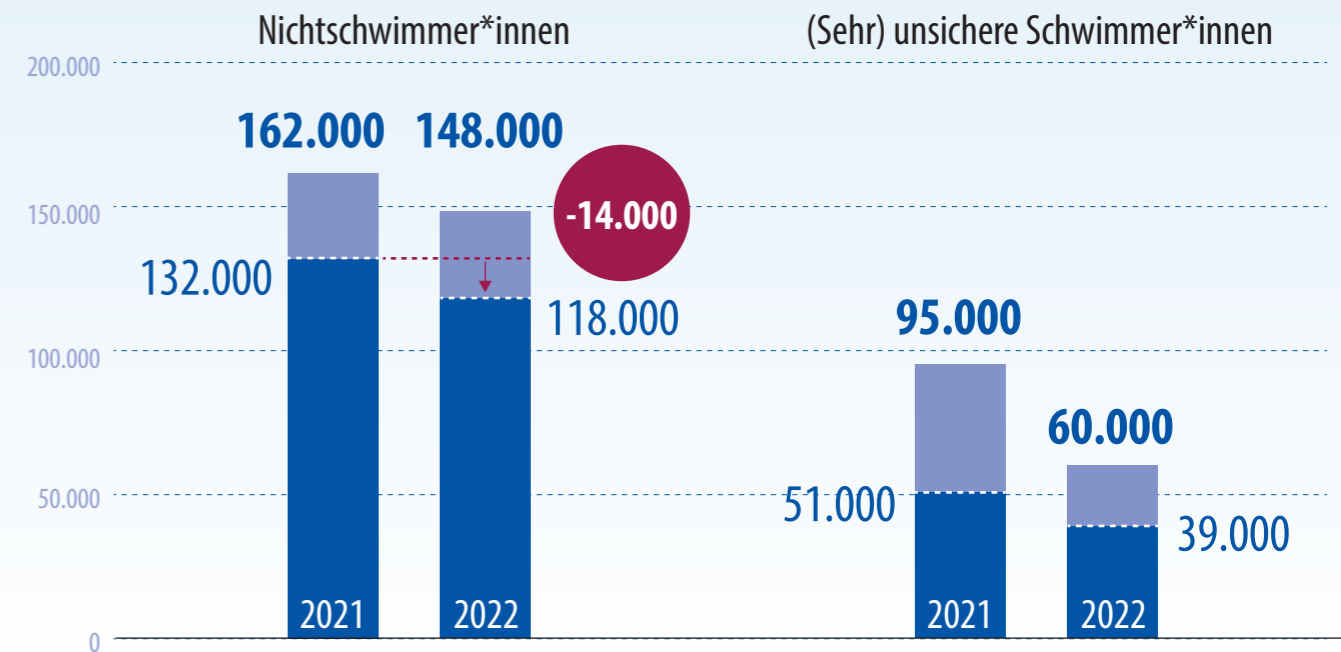
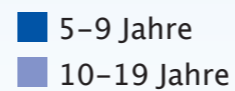
Der Anteil jener, die aufgrund der Corona-Pandemie gar nicht schwimmen gingen, ist wieder rückläufig. Allerdings liegt der Anteil bei den **50+ Jährigen** weiterhin fast **doppelt so hoch** wie vor der Corona-Pandemie.

Gar nicht schwimmen gingen ...



## SCHWIMMKENNTNISSE DER KINDER (5 bis 19 Jahre)

Rückgang der Nichtschwimmer\*innen ist auf die Altersgruppe der **5-9 Jährigen** zurückzuführen.



## SCHWIMMSTUNDEN IN DER SCHULE NOCH STARK DEFIZITÄR (bis 19 Jahre)

Infolge der Corona-Pandemie entfielen viele Schwimmkurse im Rahmen des Schulsportunterrichts. Im zweiten Jahr der Pandemie konnte das Angebot wieder erhöht werden, dennoch fanden rd. **2,1 Mio. Schwimmstunden pro Halbjahr** nicht statt.

